


Nume.....

FIȘĂ DE LUCRU

1. ÎNCERCUIEȘTE DESENELE A CĂROR DENUMIRE ÎNCEPE CU LITERA A.



2. SCRIE LITERA A.

3. SCRIE LITERA a.

4. LITERELE S-AU AMESTECAT. GĂSEȘTE-L PE a, A !.

A C a D a E A R A a F r T M f
a D S a B a D a J A G a A Z a

5. STABILEȘTE CORESPONDENȚA CUVÂNT-IMAGINE:



PA-RA



A-NA



A-VI-ON



CA-SA

Nume.....

FIȘĂ DE LUCRU

1. ÎNCERCUIEȘTE DESENELE A CĂROR DENUMIRE ÎNCEPE CU LITERA M .



2. SCRIE LITERA M.

3. SCRIE LITERA m.

4. LITERELE S-AU AMESTECAT. GĂSEȘTE-L PE m, M !.

A D m E m A R m A M r
F T m A M m B D m J A
m G M Z T V M C m R a

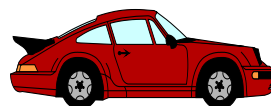
5. STABILEȘTE CORESPONDENȚA CUVÂNT-IMAGINE:



MĂR



MA-RA



MELC



MA-ȘI-NA

Nume.....

FIȘĂ DE LUCRU

1. ÎNCERCUIEȘTE DESENELE A CĂROR DENUMIRE ÎNCEPE CU LITERA U .



2. CITEȘTE ȘI SCRIE.

u U MU UN NU U-NA U-NU NI-NA NA-NU NA-NA

3. FORMEAZĂ CUVINTE CU SILABELE:

NA

A

NU

U

NA

NA

Nume.....

FIȘĂ DE LUCRU

1. ÎNCERCUIEȘTE DESENELE A CĂROR DENUMIRE ÎNCEPE CU LITERA N.



2. SCRIE LITERA N.

3. SCRIE LITERA n .

4. LITERELE S-AU AMESTECAT. GĂSEȘTE-L PE n, NI .

N M n M V A n N A n F N A n
B N a n r U M N m n D N R N

5. CITEȘTE.

E-NE A-RE O NU-CĂ.



-E-NE, E O NU-CĂ MI-CĂ!

Nume.....

FIȘĂ DE LUCRU

1. ÎNCERCUIEȘTE DESENELE A CĂROR DENUMIRE ÎNCEPE CU LITERA I.



2. CITEȘTE ȘI SCRIE.

I i IA NAI IAU I-NA NI-NA MI-A MI-MI I-NI-MA

NI-NA A-RE UN NAI NOU. MA-RI-A A-RE ME-RE MARI.

I-na e mai ma-re. A-na e ma-ma I-nei.

3. SCRIE CUVINTELE CARE DENUMESC IMAGINILE.



Nume.....

FIȘĂ DE LUCRU

1. ÎNCERCUIEȘTE DESENELE A CĂROR DENUMIRE ÎNCEPE CU LITERA E .



2. CITEȘTE ȘI SCRIE.

E e EA MEA E-NE NE-NE ME-RE NU-ME MA-RE MU-RE

E-ne e ma-re. A-na a-re me-re.

3.FORMEAZĂ CUVINTE CU SILABELE DE MAI JOS:

me

Nu

mi

Mi

ma

E

Nume.....

FIȘĂ DE LUCRU

1. ÎNCERCUIEȘTE DESENELE A CĂROR DENUMIRE ÎNCEPE CU LITERA R.



2. CITEȘTE ȘI SCRIE.

r R RAM RA-NA NA-RA MA-RA A-MAR
ra-ma mu-ra Au-ra I-ri-na

Ri-ri e un ca-nar mic. Ra-ma e ma-re.

3. CITEȘTE .

RI-RI E UN CA-NAR MIC. EL A-RE MEI.



Nume.....

FIȘĂ DE LUCRU

1. ÎNCERCUIEȘTE DESENELE A CĂROR DENUMIRE ÎNCEPE CU LITERA O.



2. CITEȘTE ȘI SCRIE.

O o OU OM O-RA OI O-RAR O-RE MOA-RA
NO-RI-CA O-NU OA-NA

O-nu a-re oi . No-ri-ca a-re un ou. Mo-na a-re un o-rar
nou.

3. CITEȘTE .

- MO-NI-CA A-RE UN OU.

- MO-NI-CA, E UN OU MA-RE!

Nume.....

FIȘĂ DE LUCRU

1. ÎNCERCUIEȘTE DESENELE A CĂROR DENUMIRE ÎNCEPE CU LITERA C.



2. CITEȘTE ȘI SCRIE.

C c CA CAR ARC MAC CAI I-CA CA-RE RI-CA
CRI-NA CO-RA CA-NA CA-NAR CA-ME-RA
I-ca e cu ma-ma. Ri-ca a-re un car mic. Ca-na mea e ma-re.

3. FORMEAZĂ CUVINTE CU SILABELE DE MAI JOS.

na ca ca nu ca Ri

Nume.....

FIȘĂ DE LUCRU

1. CITEȘTE ȘI SCRIE .

MĂR O- RĂ PA-RĂ CA- NĂ NU-CĂ
IAR- NĂ MU- RĂ BAN-CĂ CA- ME – RĂ

2. SEPARĂ CUVINTELE PROPOZIȚIEI .

IONICĂRENOUĂMERE.

JOCUL SILABELOR

CITEȘTE LITERELE, SILABELE ȘI GĂSEȘTE CUVINTELE.

E A R N I M MA MI NI RE RA NA
RI ME IA NE MA MI EA AU AI OI

Nume.....

FIȘĂ DE LUCRU

1. ÎNCERCUIEȘTE DESENELE A CĂROR DENUMIRE ÎNCEPE CU LITERA L .



2.CITEȘTE ȘI SCRIE.

I L LAC LEU CAL LA-MA LU-CA LI-NA LA-LE-LE
LI-CA A-RE LA-LE-LE. LU-CA A-RE UN CAL MIC.

3. PRIVEȘTE IMAGINEA ȘI SCRIE DENUMIREA.



4.CITEȘTE: LU-CA E CU LI-LI. EA A-RE MUL-TE LA-LE-LE .
EL A-RE LI-LI-AC.

Nume.....

FIȘĂ DE LUCRU

1. CITEȘTE ȘI SCRIE.

ce CE CEAS CER CEAI A-CE CE-RE RE-CE
CER-CEI MIR-CEA CE-LI-A CER-NEA-LĂ

Mar-ce-la e cu Ce-li-a. Ea ce-re o ca-nă cu ceai. Cea-iul e re- ce.

JOCUL SILABELOR

CITEȘTE SILABELE ȘI FORMEAZĂ CUVINTE.

MA, MI, NA, CAR, LI, TE, LI, AC, MA, MI, MĂ, LE,
MIR, NO, CEA, UĂ, TA, RE, TA, RA, EA, RI, ME, NAR.

COMPLETEAZĂ:





Nume.....

FIȘA DE LUCRU

1. CITEȘTE ȘI SCRIE.

t T TOC TREN TI-CA CAR-TE TA-RE TA-TA CAR-TON
TRAC-TOR TRA-IAN

Ta-ta e cu Tra-ian. Ei au trei me-re a-u-rii.

2.SCRIE DENUMIREA OBIECTELOR.



--	--	--	--	--



--	--	--	--	--	--

3.ÎNCERCUIEȘTE NUMĂRUL SILABELOR CORESPUNZATOR FIECĂRUI CUVÂNT.

TREN

1	2	3
---	---	---

CAMION

1	2	3
---	---	---

TRACTOR

1	2	3
---	---	---

TUNELUL

1	2	3
---	---	---

Nume.....

FIȘĂ DE LUCRU

1. CITEȘTE ȘI SCRIE.

s S SAC SAT SUS URS SUC SOS STEA SOA-RE SCA-UN
SA-NI-E SO-RI-NA SI-NA-IA

So-ni-a e cu ta-ta. Ea a-re o sa-ni-e. Sa-ni-a es-te no-uă.

2. EU SCRUI, TU SCRII MULTE!

OU - OUĂ

MĂR _____

SAT _____

CARTE _____

CAL _____

LALEA _____

CASĂ _____

TRACTOR _____

Nume.....

FIȘĂ DE LUCRU

1. CITEȘTE ȘI SCRIE.

p P PUI POM PA-RA PA-PUC PIC-TOR
PE-TRE PI-SOI PI-SO-IUL PE-PE-NE

Pe-tre a-re pa-ti-ne noi. Pas-cu a-re un pe-nar cu pi-soi.

2. EU SCRIU UNA, TU SCRII MULTE!

POM

MĂR

PARĂ

PICTOR

3. DESPARTE ÎN SILABE CUVINTELE: PANĂ, PAPUC, POM, PARĂ, PISICĂ.


Nume.....

FIȘĂ DE LUCRU

1. CITEȘTE ȘI SCRIE.

v V VAL VAR VIS VĂR E-VA VI-CA VA-CA VI-NE VA-
POR VIC-TOR VI-OA-RĂ A-VI-ON VI-O-REL VA-SI-LE
Voi-cu vi-ne la noi. El vi-ne vi-neri cu a-vi-o-nul.

2. SCRIE CUVINTELE CORESPUNZĂTOARE IMAGINILOR :



3.EU SCRIU UNA, TU SCRII MULTE!

MAC

PITIC

CIZMA

PISICA

Nume.....

FIȘĂ DE LUCRU

1. Citește și scrie.

D d DA DAR DOR DEAL DO-RIS DAR-NIC DOC-TOR
DIN-TE CA-DOU DO-REL DO-RI-NA DA-NI-EL DA-RI-A

Di-nu e cu ta-ta. Ei se duc la bu-ni-ca. Ca-sa ei es-te sus la mun-te.

2. Formează propoziția.

este

doctor

Dimitria

?

3. Desparte în silabe.

DAR, DOP, DOR, CADOU, DUCE, DINTE, DORIS, DINU, DORA,
DENTIST, DOVLEAC, ADUCE, DINOZAU, DUMINICA

Nume.....

FIȘĂ DE LUCRU

1. Citește și scrie:

Ș ș COȘ MOȘ ȘA-SE ȘAP-TE CO-COȘ O-RAȘ ȘCO-LAR
ȘCOA-LĂ ȘER-BAN ȘTE-FAN ȘOA-RE-CE ȘO-BO-LAN
Șer-ban e la bu-ni-ca. El ve-de un șoa-re-ce în șu-ră.
Pi-si-ca roș-ca-tă doar-me.

3. Formează propoziția:

are cai . Șerban șase

JOCUL SILABELOR

Silabele s-au amestecat, găsește cuvintele.

ȘO, RI, CĂ, CE, LUL, SA, NI, MA, E, NIN, RE, SE
SOA, CO, PI, SI, DI, ȚA, TE, ȘAP, VO, RO, UĂ, ȘA,



Nume.....

FIȘĂ DE LUCRU

1. Citește și scrie .

ÎN ÎN-CE-PE ÎN-CE-PUT ÎN-TU-NE-RIC ÎN-CER-CA-RE

Îi spun. Îi spui. El în-ce-pe. Noi în-ce-pem.

Co-pi-ii sunt pe sce-nă. A-cum va în-ce-pe ser-ba-rea.

2. Formează și scrie cuvintele .

ÎM	ÎN
-BRA-CĂ	-CE-PUT
-PA-CĂ	-DA-TĂ

Nume.....

FIȘĂ DE LUCRU

1. Citește .



PÂI-NE



CÂI-NE



STÂ-NA



RO-MÂ-NI-A

2. Citește și scrie.

RO-MÂ-NI-A RO-MÂN RO-MÂN-CĂ RO-MÂ-NEȘ-TE
MÂI-NE PÂI-NE CÂI-NE MÂ-NA MÂN-CA-RE

Va-si-le a-du-ce pâi-ne cal-dă. Vom mân-ca îm-pre-u-nă : ta-ta,
ma-ma și noi.

3. Desparte în silabe cuvintele: stână, stâncă, cântă, pâine.

Nume.....

FIȘĂ DE LUCRU

1. ÎNCERCUIEȘTE DESENELE A CĂROR DENUMIRE ÎNCEPE CU LITERA B.



2. CITEȘTE ȘI SCRIE.

B b BAN BOL BA-BA BA-LON BAS-ME BAR-BĂ
BAR-CĂ BAS-TON BU-NI-CA BI-AN-CA BI-CI-CLE-TĂ
Bi-an-ca e cu Bar-bu. Bar-bu a-re un ba-lon ma-re.

3. FORMEAZĂ PROPOZIȚIA .

baloan

are

Barbu

.

șase



Nume.....

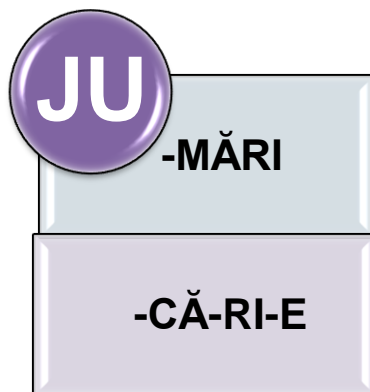
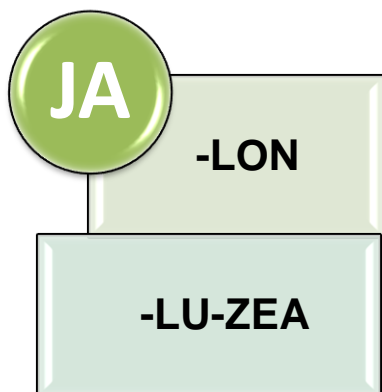
FIȘĂ DE LUCRU

1. CITEȘTE ȘI SCRIE.

J J JOC JOI JAR JO-BEN JI-A-NU JU-CĂ-RI-E

Ji-a-nu a-re mul-te ju-că-rii. El le îm-par-te cu pri-e-te-nii săi.

2.FORMEAZĂ ȘI SCRIE CUVINTELE .



Nume.....

FIȘĂ DE LUCRU

1. Pune litera „H” în fața cuvintelor pentru a găsi cuvintele.

.....AM - _____

.....AI - _____

.....ARNIC - _____

.....AMSTER - _____

2.FORMEAZĂ CUVINTELE.

NO - RAC - HA - _____

NĂ - O - DIH - _____

BAL - HAND - _____

HA - MI - LA - E - _____

2. Completează propozițiile cu cuvintele: HAINĂ , PORT, COPII și observă că același cuvânt poate avea înțelesuri diferite.

MI-HAI A-RE O _____ NO-UĂ.

ÎM-PĂ-RĂ-TEA-SA E-RA _____.

VA-PO-RUL A A-JUNS ÎN _____ .

EU _____ O HAI-NĂ NO-UĂ .


MA-MA A-RE _____ CU-MINȚI.

E-LE-NA A FĂ-CUT MUL-TE _____ DU-PĂ UN DE-SEN .

Nume.....

FIȘĂ DE LUCRU

1. ÎNCERCUIEȘTE DESENELE A CAROR DENUMIRE INCEP CU LITERA G.



2. CITEȘTE ȘI SCRIE.

G g GARD GA-TA GA-RA GAL-BEN IOR-GA GĂ-I-NĂ

Ga-bri-el es-te cu bu-ni-cul. Ei sunt în gră-di-na de le-gu-me. Ar-de-ii și ro-și-i-le sunt coap-te.

3. AȘEAZĂ CUVINTELE ÎN ORDINE.

galbene

are

două

baloane

.

Gabriel

Nume.....

FIȘĂ DE LUCRU

1. CITEȘTE ȘI SCRIE.

GE ge GER GE-LU GE-NE GE-TA AN-GE-LA
Ge-lu și Ge-lu au ve-nit din Ger-ma-ni-a cu a-vi-o-nul.
Ei sunt ge-ne-roși cu pri-e-te-nii lor.

2. EU SCRUI UNA, TU SCRUI MULTE!

măr-gea _____
să-gea-tă _____
în-ger _____
de-get _____
geam _____

3. ALINTĂM CUVINTELE:

în-ger _____ de-get _____ co-vrig _____

Nume.....

Fișa de lucru

1. Citește silabele.

ȚA ȚE ȚI ȚO ȚĂ ȚU ȚAP BĂȚ ȚEPI
AȚ EȚ IȚ OȚ ĂȚ UȚ ȚAC BOȚ ȚAPI

2. Citește cuvintele.

RA -ȚĂ ȚI - NE CĂ -RU -ȚĂ ÎN -VA- ȚĂ ȚUR- ȚUR
ȚA - RĂ ȚI - PĂ ȚĂ - RÂ - NĂ ÎN -CAL -ȚĂ RE -ȚE -TĂ
ȚE - SE ȚĂ -RAN ȚE - LI -NĂ ÎN -ȚEA -PĂ CĂ -ȚE-LUȘ
ȚI-CU DĂ-NUȚ AN-CU-ȚA I-O-NUȚ LE-NU-ȚA

3. Alintăm cuvintele.




câi – ne ca – să bar – că roa – tă ca – nă
că – țel că – su – ță băr – cu – ță ro – ti – ță că – nu – ță

4. Citește propozițiile. Colorează imaginile:

Că-țe-lul ți-ne un os.

Ra-ța î-noa-tă.

Ve-ve-ri-ța ron-ță-ie a-lu-ne.



Nume.....

Fișă de lucru

1.Citește silabele.

ZA	ZE	ZI	ZO	ZĂ	ZU	ZAR	ZID	ZBOR
AZ	EZ	IZ	OZ	ĂZ	UZ	ZOR	ZER	ZMEU

2.Citește cuvintele.

ZE - CE	VA - ZĂ	VAR - ZĂ	ZĂ - HĂR	ZĂ- PA- DĂ
ZI - CE	RA - ZĂ	BAR - ZĂ	ZI - DAR	MA- ZĂ- RE

ZI - AR	ZAM - BI - LĂ	VI - ZI - TĂ	A - U - TO - BUZ
ZE - BRĂ	A - RA - GAZ	UR - ZI - CĂ	BU - BU - RU - ZĂ


3.Citește propozițiile.




Horia este zidar.




Florin vinde ziare.




Zmeul zboară.



Berzele sunt în cuib.



Fluturile zboară.



Buburuzele urcă.

Nume.....

FIȘĂ DE LUCRU

1. Citește și scrie.

GI gi GI-GI GI-NA PA-GINI GI-RA-FA RE-GI-NA PA-GI-
NA MA-GI-E CREN- GI- LE MA-GI-CI-AN

Gi-na și Gi-gi sunt la bu-nici. Ei ză-resc o al-bină prin-tre ru-gii
de zme-u-ră. Al-bi-na a-re a-ripi ar-gin-tii.

2. Ordonează cuvintele în propoziție.

fragi, Georgiana, gustoși, culege .

Girafele, gâturile, au, fragile, lungi, și, picioarele

ruginie, Veverița, are, ageră, blănița

Nume.....

FIȘĂ DE LUCRU

1. Citește și scrie:

F f FIU FOC FAC FAR FOI FLORI FI-LE FA-CE FU-LAR
FLO-RIN FUR-NI-CĂ FLO-RI-CA FAR-FU-RI-E

Flo-rin ve-de o fur-ni-că. Ea ca-ră mân-ca-re pen-tru pu-ii ei. Fur-ni-ca a-re trea-bă mul-tă.

2. Eu scriu una, tu scrii multe!

foc _____

fum _____

frag _____

floa-re _____

fur-ni-că _____

flu-tu-re _____

Nume.....

FIȘA DE LUCRU

1. Citește textul.

Cos-ta-che pri-meș-te de la bu-nici un pa-chet fru-mos am-ba-lat.

Îl des-pa-che-tea-ză cu gri-jă.

- Ce ra-che-tă ma-re! se bu-cu-ră Cos-ta-che. Ui-te și o car-te!
- Da. E o car-te des-pre o ri-di-che u-ri-a-șă, spu-ne bu-ni-cul.
- Bu-ni-cu-le E-na-che, ci-teș-te, te rog, po-ves-tea!
- Aș-teap-tă să îmi iau o-che-la-rii, spu-ne bu-ni-cul zâm-bind.

2. Eu scriu una, tu scrii mai multe!


ve-che bu-chet

u-re-che pa-chet


e-ti-che-tă pe-re-che

3. Numără și scrie silabele fiecărui cuvânt.


DESCHIDE



RIDICHE



CHEI



Nume.....

Fișă de lucru

1. Citește cuvintele.

CHIP	CHI-FLĂ	ÎN-CHID	CHI-TA-RĂ	CHI-TAN-ȚI-ER
CHIAR	CHIF-TEA	DES-CHID	CHI-TAN-ȚĂ	CHI-NE-ZESC
CHIȚ	CHI-MEN	RE-CHIN	CHI-MI-ON	CHI-RI-A-ȘĂ
OCHI	CHI-NEZ	LI-CHIDE	E-CHI-PĂ	ÎN-CHI-DE-RE
SCHI	RO-CHI-E	CHI-MI-E	E-CHI-LI-BRU	CHI-PA-ROS

2. Scrie cuvintele ce denumesc imaginile de mai jos.



3. Eu scriu una, tu scrii multe!

ochi _____ aș-chi-e _____
ro-chi-e _____ chif-tea _____

4. Separă cuvintele și scrie corect propoziția .

Acrobatul merge în echilibru pe sârmă.

5. Ordonează cuvintele pentru a obține propoziția.

cumpără, de, Diana, ridichi, legătură, o .

Nume.....

Fișă de lucru

1. Citește textul.

O-ra de ma-te-ma-ti-că

Sun-tem la o-ra de ma-te-ma-ti-că. Re-zol-văm e-xer-ci-ții. Xe-ni-a ce-re ex-pli-ca-ții doam-nei pro-fe-soa-re.

Xe-no-pol a ui-tat pe-na-rul a-ca-să. Ro-xa-na îi îm-pru-mu-tă un pix.

Su-nă de ie-și-re. E-xact a-tunci și e-le-vii în-che-ie o-ra.

1. *Subliniază cuvintele scrise cu litera x, X.*

2. *Desparte în silabe cuvintele: pix, boxe, Xenia, Xenopol, exercițiu.*

3. *Eu scriu una, tu scrii multe!*

e-xer-ci-țiu

e-xa-men

ta-xi

ta-xă

pix

ex-cur-si-e

Nume.....

Fișă de lucru

Ghe-mo-toc

Gheor-ghi-ță e fe-ri-cit.
De zi-ua lui a pri-mit
Un bul-gă-raș mic, pu-fos,
Ca un ghem ro-tund, lâ-nos.
Ghe-mo-toc e un pi-soi
Ta-re dră-gă-laș, de soi,
Toa-tă zi-ua a dor-mit.
În ghe-tu-ța lui cea ve-che
Ră-ma-să fă-ră pe-re-che
Și se spa-lă pe ghe-ru-țe,
Pe mus-tăți și pe lă-bu-țe.
A-cum șa-de ghe-mu-it
A mân-cat din în-tâm-pla-re
Lap-te re-ce și se pa-re
Că nu tre-bu-ia să bea
Din cu-ti-a al-tu-ia.
Să fi fost o în-ghe-ța-tă
A-fa-ră de mult ui-ta-tă?



1. *Transcrie din poezie cuvintele care conțin grupul de litere ghe.*

2. *Desparte în silabe cuvintele :*

ghetuțe, înghețată, privighetoare, Anghelina, gHEME, baghetă

3. Ordoneți cuvintele și scrieți propozițiile obținute.

a) Turturii soare de gheață dezgheață se la .

b) Cumpără noi ghetuțe Anghel lui Chiriac îi .

c) înghețata cu Gherasim mănâncă poftă .

4. Eu scriu una, tu scrii multe!

ghem _____

triunghi _____

ghepard _____

Nume.....

Fișă de lucru

1.Citește cuvintele.

GHID GHI-DON RE-GHIN FRÂN-GHI-E GHI-CI-TOA-RE
GHIOC GHI-ȘEU UN-GHI-E GHIR-LAN-DĂ GHI-DU-ȘI-E
GHICI GHIM-PE AR-GHIR NE-GHI-NĂ ÎN-GHI-ȚI-TU-RĂ

2.Citește textul.

În parc

Gheor-ghe și Gher-ghi-na sunt îm-pre-u-nă în parc.

Gheor-ghe este di-ri-jor. El a-re în mâ-nă o ba-ghe-tă.
Gher-ghi-na se joa-că cu un ghem. Ghe-mul es-te al pi-si-cii
Ghi-ghi.

Co-pi-ii a-lear-gă.

-Au! Au! stri-gă Gher-ghi-na de du-re-re.

S-a în-țe-pat cu un ghim-pe.

A-cum a-du-nă flori.Vor să fa-că o ghir-lan-dă pen-tru ma-ma
lor.



2. Desparte în silabe cuvintele:

ghem, gheață, ghemotoc, ghirlandă, ghindă, triunghi, ghiozdan

Nume.....

Fișă de lucru

1. Citește textul.

A-ven-tu-ră în ka-ki

Ka-lis-trat și Ka-lin-da își pun blu-ze-le ka-ki . Vor mer-ge la pri-e-te-na lor, Ka-ri-na . Ea lo-cu-ie-ște în lo-ca-li-ta-tea Ko-găl-ni-cea-nu . De a-co-lo, vor ple-ca într-o ex-cur-si-e cu a-u-to-ca-rul și se vor îm-bră-ca toți în blu-ze kaki.

Ex-cur-si-a va fi în Del-ta Du-nă-rii. Vor a-vea de par-curs mulți ki-lo-me-tri. În del-tă vor ad-mi-ra pe-i-sa-je-le și pă-să-ri-le.

Pen-tru fru-mu-se-țea ei, Del-ta Du-nă-rii es-te vi-zi-ta-tă a-nu-al de mulți ex-cur-si-o-niști ca-re vin de la mii de ki-lo-me-tri.

2. Încercuiește literele k, K din text .

3. Desparte în silabe cuvintele.

Kiki, Karina, kiwi, kilogram, kilometru

