

**Pagina Învățătorilor sau 5 pași simpli prin care poți recomanda și trimite teme și activități elevilor tăi!**

V-am pregătit peste:

- 800 de animații de predare;
- 450 de jocuri de exersare;
- 70 de experimente interactive
- 75 de teste de evaluare.

**Ești pentru prima dată pe un site din comunitatea INTUITEXT?**

1. Accesează link-ul <https://www.scoalaintuitext.ro/>

2. Accesează Pagina Învățătorilor



3. În formularul afișat, introdu o adresă de e-mail validă, selectează clasa și click pe butonul **Creează**. Se va afișa, pe ecran, un mesaj cu datele tale: **adresa de e-mail folosită, utilizatorul (username-ul) și parola** generate automat. Toate aceste informații vor fi trimise și pe adresa de email pe care ai folosit-o.

The image shows a web form titled 'Creează contul tău de ÎNVĂȚĂTOR'. It has a text input field for 'E-mail' with the placeholder 'Ex: adresaemail@domeniu.ro' and a 'CREEAZĂ' button with a key icon.

**ÎȚI MULȚUMIM PENTRU INTERESUL ACORDAT!**

**INTRĂ ACUM!**

Acestea sunt datele contului tău INTUITEXT. Copiază-le:

Email: **gdragos.munteanu@gmail.com**  
Username: **Învățător7a1bcc\_540d8d**  
Parola: **aa8015e5**

Vrei să intri mai târziu? Nimic mai simplu! În cel mai scurt timp vei primi un e-mail cu informațiile necesare pentru activarea contului de învățător.

Dacă nu vezi e-mail-ul în inbox în următoarele 5 minute, te rugăm să verifici și folderul de Spam/Trash.

## Urmează, apoi, cei 5 pași pentru a recomanda resurse elevilor tăi!

Pasul 1. Selectează clasa



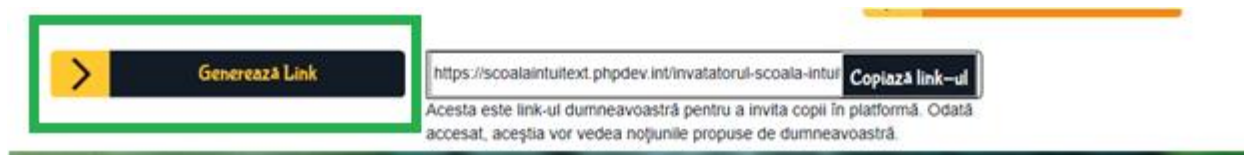
Pasul 2. Alege disciplina



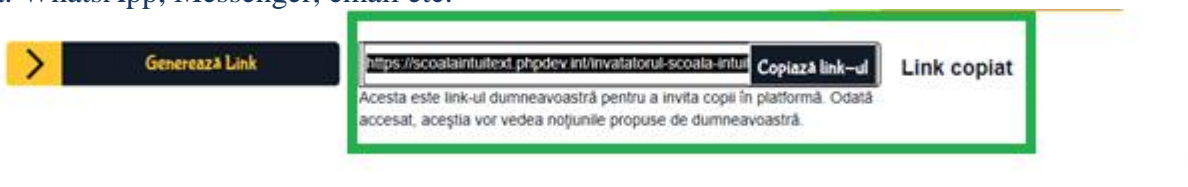
Pasul 3. Bifează resursele digitale pe care vrei să le trimiți copiilor (sau întreg capitolul). Poți alege, pe rând, resurse de la toate disciplinele ale aceleși clase.



Pasul 4. Apasă **Generează link**



Pasul 5. Copiază linkul generat și trimite-l prin modalitățile de comunicare pe care le folosești deja: WhatsApp, Messenger, email etc.

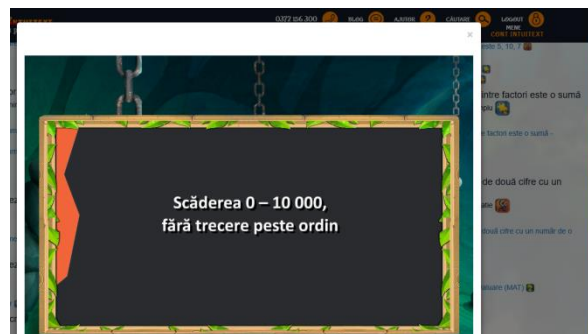


Ce vor vedea elevii tăi? O pagina cu resursele selectate de tine.



## IMPORTANT!

- ✓ Poți, oricând, vizualiza resursele pe care vrei să le propui elevilor tăi. Dacă click pe titlul resursei și îți se va deschide un ecran cu resursa pe care vrei să o vizualizezi.



- ✓ Poți consulta raportul de activitate pentru fiecare set de resurse pe care l-ai trimis elevilor tăi.



1. Link: <https://scoalaintuitext.phpdev.int/invatorul-scoala-intuitext/0UM8ZS>

Data și ora generării: 2020-03-26 09:11:47

Următorii copii au accesat link-ul dar nu a jucat nicio resursă: demo\_cts1, Daniel, miki2.

2. Link: <https://scoalaintuitext.phpdev.int/invatorul-scoala-intuitext/FARDBN>

Data și ora generării: 2020-03-26 09:02:19

Nici un elev nu a accesat link-ul de mai sus generat de dumneavoastră!

Copil:			
Număr resurse accesate / Număr resurse totale 1 / 11			
Disciplina	Capitol Noțiune	Punctaj	Punctaj maxim
Comunicare în limba română - clasa I	Iubim plantele	10	10
	Sunetul și literele m mic și M mare de tipar și de mână	10	10

\* Acest raport afișează punctajele obținute de elevul dumneavoastră la fiecare noțiune.

## Ai deja cont în comunitatea INTUITEXT?

Dacă ai deja cont în comunitatea Intuitext ([didactic.ro](http://didactic.ro), [suntparinte.ro](http://suntparinte.ro), [viitoriolimpici.ro](http://viitoriolimpici.ro), [olimpiade.ro](http://olimpiade.ro)), iată care sunt pașii pe care trebuie să-i urmezi pentru a accesa resursele platformei.

1. Accesează link-ul <https://www.scoalaintuitext.ro/>

2. Apasă butonul Login

3. Autentifică-te!

ȘCOALA INTUTEXT  
înveți cu plăcere

Autentificare

Email: rares2006@mailinator.com

Parolă: .....

Ține-mă minte

Autentificare

» Recuperare parolă    Ajutor

NU AI CONT ÎNCĂ?

Te poți înregistra într-un minut

Înregistrare

Dacă apare mesajul **Utilizator sau parolă greșită!**, verifică dacă ai scris corect datele de logare, și dacă nu este activat butonul **Caps Lock** de pe tastatură.

#### 4. Accesează Pagina Învățătorilor.

ȘCOALA INTUTEXT  
înveți cu plăcere

0372 156 300    BLOG    AJUTOR    CĂUTARE    LOGIN

ACASA    PAGINA PĂRINȚILOR    PAGINA ÎNVĂȚĂTORILOR    CLASE    PAGINA COPILOR    PREȚURI    CONTACT

Hai să facem  
ȘCOALA DIFERITĂ  
și  
ACASĂ!

Pe perioada închiderii școlilor,  
oferim produsul nostru gratuit!

PRODUSUL EDUCAȚIONAL ONLINE pentru  
clasele primare bazat pe conceptul de învățare prin joc

#### 5. Urmează, apoi, cei 5 pași pentru a recomanda resurse elevilor tăi!