

GRĂDINIȚA DRĂGĂEȘTI PĂMÂNTENI
GRUPA ALBINUȚELOR
PROFESOR, ILIUȚĂ AURELIA

**ÎN PAS DE MELC,
DAR SIGUR,**

IA "GRĂDINIȚA DE ACASĂ"

**EXEMPLE DE BUNĂ PRACTICĂ DIN
ACTIVITATEA ON-LINE**

AN ȘCOLAR 2019-2020

**ÎN PAS DE MELC,
DAR SIGUR,
LA GRĂDINIȚA DE ACASĂ**

**EXEMPLE DE BUNĂ PRACTICĂ DIN
ACTIVITATEA ON-LINE**

IUNIE 2020

Lucrarea de față cuprinde 125 de pagini , în care sunt surprinse aspecte din timpul prezentării activităților on-line , desfășurate în perioada 20 aprilie-12 iunie 2020, în cadrul programului „Grădinița de acasă”.

Părinții copiilor din grădiniță și-a exprimat acordul pentru utilizarea imaginii copilului, în vederea promovării programului.

Coordonator:

Prof. Iliuță Aurelia

Indrumători:


**Prof. Alexandrescu Larisa, director Școala Gimnazială Mănești
Prof. Moraru Corina, Inspector de specialitate**

Colaboratori:

**Prof. înv. preșcolar, Vasile Liliana Florina
Grădinița Dragomirești**

**Prof. înv. primar, Sirbu Irina Elena
Școala Gimnazială Mănești**

**Părinți ai copiilor din grupa „Albinuțelor
Grădinița Drăgăești Pământeni**



Stăm cu toți în casă!

Melodia pe versurile cântecului Răzuștele mele

**Grădinița noastră,
Ce mult te iubim!
Stăm cu toți-n casă,
Vai, ce mare chim!**

**Grădiniță dragă,
Cu ce am greșit,
Să fiu toată ziua
Aspru pedepsit?**

**Așteptarea asta
Este tare grea.
Vreau să știu odată
Când ne vom vedea?**

**Să cântăm cu toții
Plini de bucurii,
Noi știm doar de jocuri,
Nu de pandemii.**

**De educatoare,
Dorul ne-a cuprins.
Sunteți minunate
Și de neînvins!**

**De azi înainte
Acasă vom sta.
Pe grupul de Facebook
Ne vom revedea**

**Acasă, părinții
Profesori ne-or fi,
Ne vor umple viața
Doar cu bucurii.**

Cântec preluat parțial din mesajul doamnei profesor, Victoria Tomescu

Împreună pentru educația copilului

Profesoinalism

Răbdare

Onestitate

Fericire

Energie

Satisfacție

Omenie

Responsabilitate/respect

Unitate

Loialitate

Protecție

Atenție

Responsabilitate/respect

Iubire

Nostalgie

Tenacitate

Energie

Loialitate

Energie

Bucătică cu bucatăică dai din tine. Nu rupi. Oferi. Ceri un singur preț- fericirea, fericirea copilului.

Te reconstruiești neîncetat din zâmbete, îmbrățișări și cuvântul MULȚUMESC.

Te uiți cum cresc și te cauți în ei.

Dacă reușești să te regăsești într-un colțișor, să știi că ai reușit!

Stimați părinți!

In toamna anului 2019, am inceput călătoria în lumea cunoașterii incet, dar sigur și adevărat.

Ne era foarte bine împreună.

Am sărbătorit împreună Prima zi de grădiniță, Cosul toamnei, Ziua cititului împreună, 1 Decembrie, Ziua națională a României și tot împreună l-am asteptat pe Moș Crăciun.

Da!

Si toate aceste momente minunate le-am surprins în fotografiile pentru a le păstra ca amintire.

Pe 10 martie am sărbătorit împreună 100 zile de grădiniță și stop.

.....
Timpul parcă s-a oprit în loc.

Starea creată părea să nu se mai termine curând iar noi nu ne mai puteam întâlni.

Dar acolo unde există credință și dragoste orice este posibil, iar voi ati dat dovadă de încredere și am putut merge mai departe în călătoria noastră.

Prin bunăvoința voastră am reușit să pastrăm legătura și în aceste 3 luni, am lucrat împreună și am surprins în fotografiile alte activități, de data aceasta realizate în cadrul Grădiniței de acasă.

Vă mulțumesc dragilor pentru sprijinul acordat în această perioadă, pentru încrederea pe care mi-ați dat, de a merge mai departe, și vă spun sigur că am văzut cel puțin 4 persoane care mi-ar putea călca pe urmă, in calitate de dascăl.

Ati lucrat cu copiii dând dovadă de mult respect, implicare si profesionalism.

Uneori am avut și zile grele în care voi ați reușit să-mi redati zâmbetul, atunci când vedeam copiii.

Fiecare semnal al telefonului îmi crea o emoție pozitivă și eram dornică să văd cine mă acceptă, cine ne urmărește, de la cine mai primim activități realizate în familie.

Strădania dumneavoastră de a face lucrurile pas cu pas, după modelul dat, m-a făcut să vin în sprijinul copiilor cu acele kituri de materiale, confecționate cu multă dragoste și încredere că le veti folosi și că munca mea nu va fi în zadar.

Vă mulțumesc pentru faptul că ne-ați primit în casele voastre și ne-ați purtat prin diferite locuri unde puteați surprinde mai ușor activitatea copiilor.

Dar cum fiecare lucru pe lumea asta are si o parte pozitivă și aici a existat.

În această perioadă v-am putut cunoaște mai bine ca părinți, ca primii educatori ai copilului dumneavoastră, am aflat lucruri noi despre membrii familiei, am văzut cât de bine e la voi acasă, am văzut că sunteți niște părinți dedicați, responsabili, si pentru toate acestea mă bucur și primiți felicitările mele.

Sunteți minunați!

Aveți copii minunați!

Mi-aș dori ca toți copiii să se bucure de asemenea conditii, de sprijinul și de afecțiunea părinților!

Vacanță plăcută, vă doresc tuturor!



13:11



Caută în Vreau la gradi!



EDITEAZĂ

Vreau la gradi!



Grup secret · 16 membri



+ADAUGĂ



Instrumente și setări pentru administratori

Despre

Discuție

Fotografii

Evenimente



Scrie ceva...

LIVE



Activități noi



Copiii din grupul "Vreau la Grădi!" Cei mai isteți copii, cele mai frumoase cărți!
Mulțumim părinților, mulțumim Asociației OvidiuRo, pentru cărțile primite!



IOSIF



MAYA



LIVIAN



CODRUȚ



ANAYS



RAYAN



TABITA



IOANA



ANTONIA



PEDRO



MĂDUȚU



FLORY



IONELA



IONUȚ



SARA



MATEI



ALEX



ANNA



FLORIN



MENIX


DISTRIBUIRE DE PACHETE CU ALIMENTE SI OBIECTE DE IGIENĂ DISTRIBUIRE DE KITURI CU MATERIALE NECESARE REALIZĂRII ACTIVITĂȚILOR ÎN CADRUL PROGRAMULUI „GRĂDINIȚA DE ACASĂ”



PACHETE IGIENĂ ȘI ALIMENTE




**KITURI PENTRU IGIENĂ, ACTIVITĂȚI PRACTICE ȘI MATEMATICE
CĂRȚI PRIMITE ÎN DAR ÎN CADRUL PROGRAMULUI
„GRĂDINIȚA DE ACASĂ”**



IOANA



TOȚI COPIII



RAYAN



MAYA ȘI PEDRO



TABITA ȘI FLORY



MATEI ȘI LIVIAN

URSULE MARO, URSULE MARO, TU CE VEZI? SPUNEȚI CE VEDEȚI!



URSUL MARO



PASĂREA ROȘIE



RAȚA GALBENĂ



CALUL ALBASTRU



BROASCA VERDE



PISICA VIOLET



CÂINELE ALB



OAIA NEAGRĂ



PEȘTELE AURIU



DOAMNA PROFESOARĂ CITEȘTE COPIILOR POVEȘTI





Vreau la gradi!



Aurelia Iliuta



28 apr. la 20:48 •

Pentru ca munca noastră să fie mai eficienta, am creat pentru voi o carte/ caiet pe care vom lucra. Materialul pregătit anume pentru voi va ieși din tipografie joi, și se numește

"GRĂDINITA DE ACASA"

As dori să știu dacă doriți să primiți aceasta carte/caiet, pe care sa lucram împreună și să postam activități realizate împreună cu copiii. Aștept răspunsul dumneavoastră , să știu câte exemplare trebuie sa comand.

Elena Stoica și alți 2

13 comentarii

Îmi place

Comentează



Natalia Stoica
Da ,mulțumim!



CARTEA CAIET „GRĂDINIȚA DE ACASĂ”



TABITA



RAYAN



IOSIF



IONELA



MAYA



FLORY



MATEI



IONELA



MENIX



SARA



MĂDUȚU



IONUȚ



Vreau la gradi!



Aurelia Iliuta



27 mai la 21:03 •

Am pregătit alte materiale pentru toți cei care s-au implicat în activitățile noastre. Dacă și tu dorești aceste materiale dă-mi de veste sa știu câte sa pregătesc și va aștept mâine între orele 8 și 9.



2

14 comentarii • Văzută de



**AM GRIJĂ DE SĂNĂTATEA MEA SI A CELOR DIN JURUL MEU!
-EDUCAȚIE PENTRU SĂNĂTATE-**



ANTONIA



MATEI



LIVIAN



SARA



IOANA



MĂDUȚU



TABITA



ALEX



MAYA




ANAYS



RAYAN



IONELA



FLORY



ANNA



PEDRO



IOANA



Vreau la gradi!



Aurelia Iliuta



24 apr. la 20:47 • 👥

Sănătate de la toate!

Sănătate de la soare,
Când tu mergi să faci miscare,
De la mere, de la pere
Sunt sigur că iau putere,
De la morcovi și ardei,
Dacă număr până la 3
Pot sa cresc mare voinoc
Să n-am teamă da nimic!

👍 Natalia Stoica și alți 3

1 comentariu

👍 Îmi place

💬 Comentează



Natalia Stoica

Si noi va multumim
Doamna Educatoare !
Noapte bună!



Scrive un comentariu...



**SĂNĂTATE DE LA TOATE!
MEMOREAZĂ VERSURILE!
GÂNDEȘTE-TE LA SĂNĂTATEA TA ÎN FIECARE ZI!**



SĂNĂTATE



DE LA SOARE



DE LA MIȘCARE



DE LA MERE



DE LA PERE



DE LA FRAGI



DE LA CĂPȘUNELE



DE LA MORCOVI




DE LA ARDEI



Vreau la gradi!




Astăzi vă voi prezenta povestea Sus, jos și de jur, împrejur.
Ascultă și tu această poveste, și află cum cresc legumele și ce folosim de la fiecare: rădăcina tulpina, frunzele și de ce nu și florile!



**SUS, JOS ȘI DE JUR ÎMPREJUR, POVESTEA EDUCATOAREI
ACTIVITATEA COPIILOR - SPUNE CUM CRESC LEGUMELE?**




**MORCOVII CRESC
ÎN JOS**



**PORUMBUL CREȘTE
ÎN SUS**



**CASTRAVEȚII CRESC
DE JUR ÎMPREJUR**



**CARTOFII CRESC
ÎN JOS**



**ARDEII CRESC
ÎN SUS**



**DOVLECI CRESC
DE JUR ÎMPREJUR**



**RIDICHIA CREȘTE
ÎN JOS**



**BROCCOLI-UL CREȘTE
ÎN SUS**



**FASOLEA CREȘTE
DE JUR ÎMPREJUR**



**CEAPA CREȘTE
ÎN JOS**



**BAMELE CRESC
ÎN SUS**



**ROSIILE CRESC
DE JUR ÎMPREJUR**



Aurelia Iliuta

👤 Membri ai grupului Vreau la gradi!

Miercuri, 13 mai 2020

1. Educarea limbajului

Gărgărița morocănoasă

2. Muzică și mișcare

Cu două mânuțe poți să faci orice



GĂRGĂRIȚA MORĂCĂNOASĂ CU CE PERSONAJE S-A ÎNTÂLNIT ȘI LA CE ORĂ?



DIMINEAȚA



ORA 6



ORA 7




ORA 8



ORA 9



ORA 10



ORA 11



ORA 12



ORA 13



ORA 14




ORA 15



ORA 16



ORA 17



ORA 17, 15



ORA 17, 30



17, 45

**Vreau la gradi!**

imi place

comenteaza

**Aurelia Iliuta** a distribuit un link.

22 mai •

1. Educarea limbajului

Povestea Găinușei roșii, o poveste din care copiii învață despre muncă , hărnicie, perseverență și despre răsplata lucrului bine făcut. Numai cine muncește , are ce mânca!

Audiție plăcută!




youtube.com

Găinușa Roșie | Povesti pentru copii | Basme in limba romana | R...

GĂINUȘA CEA ROȘIE, POVESTIRE DUPĂ IMAGINI




CINE MĂ AJUTĂ SĂ CĂUTĂM DE MÂNCARE? - NIMENI NU DOREȘTE.



GĂINUȘA IA SEMINTELE ȘI LE PLANTEAZĂ SINGURĂ.



PLANTELE CRESC, GĂINUȘA LE CURĂȚĂ, LE UDĂ ȘI LE SECERĂ



GĂINUȘA CARĂ GRÂUL ȘI ÎL MACINĂ SINGURĂ.



GĂINUȘA CERNE FĂINA FRĂMÂNTĂ ALUATUL ȘI PUNE LA CUPTOR.



TOȚI DORESC, DAR GĂINUȘA MÂNÂNCĂ TOT SINGURĂ PÂINEA.

**Vreau la gradi!****Bună dimineața!**

Elena Stoica și alți 7

Văzută de

Îmi place

Comentează

**Aurelia Iliuta**

5 mai la 09:30 •

Cu toate că povestea pe care o veți asculta azi la ora 10, se referă la mijloace de transport și utilaje, ne îndeamnă să trăim clipa, să fim perseverenți în ceea ce facem, să facem ce trebuie și când trebuie, că va veni și vremea când vom sărbătorii cu toții. Vă aștept la ora



ZIUA BULDOZERULUI DISTRIBUIRE CARTE



RAYAN



TABITA



IOSIF



ANTONIA



IOANA



FLORY



IONELA



ANAYS



MATEI



LIVIAN



MĂDUȚU



MAYA



IONELA



MENIX



SARA



IONUȚ



Vreau la gradi!



Aurelia Iliuta



5 mai la 10:14 • 📷

**Denunește
prietenii
buldozerului și
găsește
răspunsul
fiecăruia la
intrebarea:
Ce zi e azi?**



Monica Alexandra Ana și alți 4



**ASTĂZI E ZI DE...
DENUMEȘTE PRIETENII BULDOZERULUI
ȘI ACȚIUNEA ACESTORA!**



**BULDOZERUL
CE ZI E AZI?**



**ESCAVATORUL
E ZI DE DE SĂPAT**



**BASCULANTA
E ZI DE CĂRAT**



**BETONIERA
E ZI DE AMESTECAT**



**SCREPERUL
E ZI DE UMPLUT**



**GREDERUL
E ZI DE ÎMPINS**



**CILINDRU COMPACTOR
E ZI DE TASAT**



**MACARAUA
E ZI DE RIDICAT**



**BULDOZERUL
AZI E ZIUA MEA!**



Vreau la gradi!



Aurelia Iliuta a distribuit
un link.



27 apr. la 14:59 •

Povestea planetei Pământ spusă copiilor.

Ai răbdare și ascultă cu micuțul tău această minunată poveste, sunt sigura că-i va placea. Cauta un loc în natura unde sa stai o clipa sa te bucuri.

O puteți asculta și seara, înainte de culcare. Durează numai 3 minute.



youtube.com

Planeta Albastră




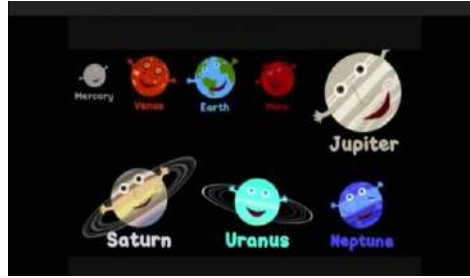
Ani David Pinca și alți 3

1 comentariu



POVESTEA PLANETEI PĂMÂNT

POVESTIRE DUPĂ IMAGINI





Vreau la gradi!



27 apr. •

Ascultam cântecul Planeta Albastră!

Caută un colt în natură și bucură-te de toate darurile pământului



Despre acest site web

youtube.com

**Mariana Tatiana Donciu -
PLANETA ALBASTRA**

Natalia Stoica și alți 2

2 comentarii

Îmi place

Comentează



Aurelia Iliuta a distribuit un link.



27 apr. •



**COLȚUL DIN NATURĂ
AM IESIT ÎN CÂMP DIN NOU!**



LIVIAN



PEDRO



GABRIEL



MAYA



RAYAN



IOSIF



ANTONIA



MĂDUȚU



IOANA



ANAYS



MATEI



SARA



FLORY



ANNA



RAYAN



MĂDUȚU



Vreau la gradi!



A doua activitate

Micii pictori sau desinatori.

Campul cu păpădii.

Veți realiza un desen sau o pictura folosind numai doua culori pe toată suprafața colii de hârtie verde și galben.

Aștept să văd creațiile voastre.

Nici eu nu voi sta degeaba.

Încerc să colecteze fotografiile voastre in vederea realizării unui calendar Grădiniță de vara. Așa că dacă va doriți să fiți prezenți în fiecare zi va aștept cu activități și fotografii.

Vă mulțumesc din suflet pentru implicare!

Spor la lucru in continuare!



3

17 comentarii • Văzută de 



Îmi place



Comentează



Andrei Corina Francu



CÂMPUL CU PĂPĂDII

ACTIVITATE ARTISTICO PLASTICĂ



MATEI



FLORY



IOSIF



TABITA



MAYA



ANTONIA



IOANA



LIVIAN



MĂDUȚU



RAYAN



MATEI



IOANA



Vreau la gradi!



Aurelia Iliuta a distribuit un link.



4 mai la 10:20 • 🗨️

Prima activitate
Vizionează materialul după care folosește
Cartea caiet și găsește umbra potrivită pentru fiecare mijloc de transport!



youtube.com

Mijloace de Transport 🚁 🚗 🚑
pentru Copii in Limba Romana 35 ...

👍 Natalia Stoica și alți 3

Văzută de 🧑👩👧👦 +...

👍 Îmi place

💬 Comentează



GĂSEȘTE UMBRA POTRIVITĂ! JOC DE ATENȚIE



RAYAN



ANTONIA



LIVIAN




ANAYS



TABITA



FLORY



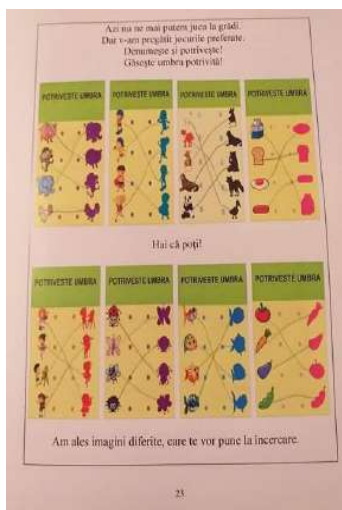
MĂDUȚU



MATEI



CODRUȚ



SARA



MAYA



PEDRO



Scrie un comentariu...



Aurelia Iliuta



Administrator · 6 mai 2020 ·

Miercuri, 6 mai 2020

Activitate matematica

1. Așază mașini și jucării pe categorii.

(Culoare, mărime, forma).

2. Muzică și mișcare

Călătorie imaginară, Autobuzul.

Pentru prima activitate veți primi un material video realizat pe criteriul culoare cu mașinuțe... [Vezi mai mult](#)



4

24 comentarii · Văzută de



Îmi place



Comentează



Trimite



Scrie un comentariu...



AȘAZĂ MASINI ȘI JUCĂRII PE CATEGORII ACTIVITATE MATEMATICĂ



MAYA



SARA



LIVIAN



RAYAN



ANTONIA



FLORY



SARA



MADUTU



TABITA



PEDRO



IONUȚ



IOANA



Despre

Discuție

Fotografii

Evenimente



Aurelia Iliuta



mie. Ia 10:56 •

Cea de-a doua activitate ne invita la muzică și mișcare.

Pentru sprijin vă sugerez mișcările:

Rotile de învârtesc - morisca,

Ușile - deschidem brațele lateral, închidem.

Farurile - închidem și deschidem pumnii.

Ferestrele - ridicam și coboram brațele.

Ștergătoarele - mișcăm brațele stânga, dreapta. Celelalte mișcări le puteți

execută după materialul video:... [Citește mai departe](#)



Subiecte



Monica Alexandra Ana și alți 2



Îmi place



Comentează



MUZICĂ ȘI MISCARE AUTOBUZUL



MĂDĂȚU



TABITA



IOANA



ANTONIA



LIVIAN



MAYA



NICOLAS



FLORY



LIVIAN




TABITA



IOANA



FLORY



**Vreau la gradi!****Aurelia Iliuta** a distribuit un link.

4 mai •

A doua activitate
Vizionează materialul.
Folosește culori, foarfeca și lipici,
realizează fisa de la pag. 27 din
carte, apoi postează aici ceea ce ai
lucrat.
Spor la lucru!



youtube.com

**Mijloace De Transport - Cantec
pentru copii - CanteceGradinita.ro**

Natalia Stoica și alți 3


37 comentarii




CU CE ȘI PE UNDE CĂLĂTORIM ? CUNOAȘTEREA MEDIULUI



LIVIAN



IONUȚ



TABITA



PEDRO




ANTONIA



MATEI



MAYA



IOANA



MĂDUȚU



RAIAN



FLORENTINA



ANAYS



Caută în Vreau la gradi!




Despre

Discuție

Fotografii

Evenimente

După ce ați lucrat bărcuța, o decorați și o așezați într-un vas cu apa. Aștept să văd cât de creativi sunteți.



youtube.com

Barcuta din Hartie Tutorial

Barcuta din Hartie Tutorial Cum se face o barcut...



Subiecte



2

44 comentarii • Văzută de



+20



BARCA-CONFEȚIONARE ACTIVITATE PRACTICĂ



MAYA



MATEI



IONELA



ANAYS



TABITA



RAYAN



FLORENTINA



MĂDUȚU



SARA



IOSIF



PEDRO



LIVIAN



IOANA



ANTONIA



CODRUȚ



SARA



Caută în Vreau la gradi!



Despre

Discuție

Fotografii

Evenimente



Aurelia Iliuta



mar. la 09:36 •

Marți 5 mai 2020

1. Educarea limbajului

Povestea educatoarei

Ziua buldozerului

2. Activitate artistică plastică

Găsește silueta potrivită și cu aceeași culoare! Numai Mijloacele de transport care merg pe pamant Pag. 26.



Subiecte



Monica Alexandra Ana și alți 2

31 comentarii




Îmi place



Comentează



**GĂSEȘTE SILUETA POTRIVITĂ!
COLOREAZĂ!**



MĂDUȚU



PEDRO



LIVIAN



MAYA




SARA




IOANA



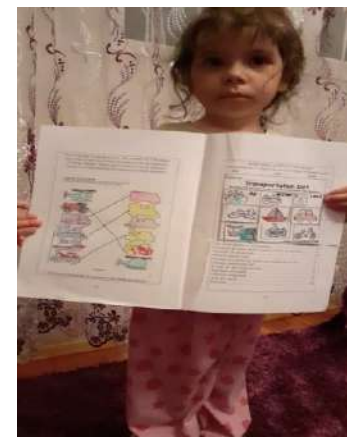
TABITA



ANAYS




IONUȚ



ANTONIA



MATEI



SARA



Vreau la gradi!



Activitatea nr. 2

Activitate practică



Barca, racheta, tractor

Eu pot construi ușor!

Respectam următorii pași:

1. Folosește formele geometrice de la activitatea nr. 1

2. Încearcă realizarea mai multor mijloace de transport prin alăturare... Vezi mai mult



 Natalia Stoica și alți 2

24 comentarii



**BARCĂ RACHETĂ TRACTOR, EU POT CONSTRUI UȘOR!
- ACTIVITATE PRACTICĂ -**



C ODRUȚ



PEDRO



RAYAN



TABITA



FLORY



MENIX



ANAYS



MATEI



SARA



ANTONIA




IOSIF



LIVIAN



IONUȚ



Despre

Discuție

Fotografii

Evenimente

Prima activitate va provoc să căutați în curtea sau în casa dv. unelte pentru diferite meserii: frizer, bucătar, medic, mecanic, gradinar,.....maxim 3-4 meserii. 1 așezați toate uneltele găsite pe masa amestecate.

2 Alegem un element spunem ce este și la ce și cine-l folosește. Exemplu. Frizer.

3. Mai sunt și alte elemente pe care le folosește friz... [Citește mai departe](#)



**AȘAZĂ ȘI NUMĂRĂ UNELTELE MESERIASILOR!
GĂSEȘTE CIFRA POTRIVITĂ!
ACTIVITATE MATEMATICĂ**



TABITA



MAYA



ANAYS



FLORY



MAYA



MENIX



MATEI



LIVIAN



IOANA



ANTONIA



SARA



IONUȚ

**Vreau la gradi!****Aurelia Iliuta** a distribuit un link.

11 mai •

2. Cunoasretea mediului Despre meserii

Alege și descrie meseria pe care o dorești!



Despre acest site web

youtube.com

Meserii- Cunoasterea mediului

Materialul reprezintă o sursă de inspirați...

Natalia Stoica

34 comentarii

Îmi place

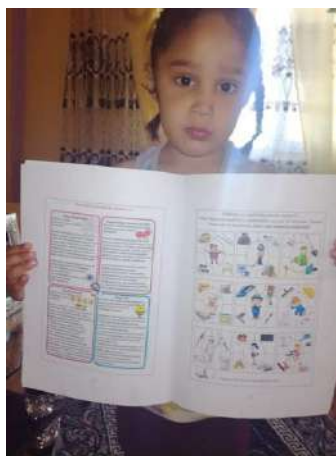
Comentează

**Aurelia Iliuta**

12 mai •



**MESERII PENTRU COPII
ALEGE SE DESCRIE MESERIA PE CARE O DOREȘTI!**



BUCĂTĂREASĂ



CONSTRUCTOR



POLIȚIST



DOCTORIȚĂ



DOCTORIȚĂ



POLIȚIST



CROITOREASĂ



BUCĂTĂREASĂ



DOCTORIȚĂ



DOCTORIȚĂ



CONSTRUCTOR



DOCTORIȚĂ



Vreau la gradi!



Aurelia Iliuta



13 mai la 09:45 •

Cea de-a doua activitate
Muzică și mișcare
Cu două mânuțe poți să faci orice!
Eu m-am gândit să ascultați
împreună cu copilul cântecul, să
poată observa câte lucruri poate
face cu cele două mânuțe, dacă
sunt hărnicuțe, și am ales
organizatorul de tacâmuri. Oferim
copiilor câte 4 elemente din fiecare
sa le așeze la locul potrivit. După
cum vedeți d... Vezi mai mult



Tu, Natalia Stoica și alți 3

33 comentarii



**ORGANIZATORUL DE TACÂMURI
SEPARĂ ȘI AȘAZĂ TACÂMURILE ÎN NUMĂR DE 4 FIECARE**



IOSIF



RAYAN



ANTONIA



PEDRO



IONUȚ



IOANA



FLORY



LIVIAN



MAYA



MATEI



IOSIF



MAYA



Vreau la gradi!



Inghețata amuzantă

Vezi pagina 25 din carte!

Folosește coli de hârtie colorată diferit , lipici și multă imaginație.

Spor la lucru!

Am pregătit și eu pentru voi mai multe modele. Folosiți o jumătate de coală pentru lipire. Dacă doriți și o cupă de frișcă folosiți coala colorată Vezi mai mult



ÎNGHEȚATĂ AMUZANTĂ ACTIVITATE PRACTICĂ



RAYAN



ANAYS



ANTONIA



CODRUȚ



FLORY



TABITA



LIVIAN



MAYA



MATEI



IOANA



GABRIEL



IOANA



Vreau la gradi!



Aurelia Iliuta



Administrator · 14 mai 2020 · 👤

Prima activitate
Activitate matematică
Ospătarul așază masa pentru 4 persoane.
Micul ospătar poți fi chiar tu!
Iată etapele:
1 Alegem o masă p... Vezi mai mult



OSPĂTARUL AȘAZĂ MASA PENTRU 4 PERSOANE VIAȚĂ PRACTICĂ



RAYAN



DOAMNA



MAYA



IONUȚ



FLORY



IOANA



PEDRO



ANTONIA



ANAYS



LIVIAN

**Vreau la gradi!****Aurelia Iliuta**

18 mai •

Cea de-a doua activitate ne invita la muzică și relaxare.

Audiție Am doua manute, foarte drăguțe!

Pentru că săptămâna trecută a fost ziua internațională a familiei, te invit și pe tine, copil frumos, să îmbrățișezi cu cele două mânuțe pe cineva din familia ta.

Trimite-mi și mie fotografia să văd pe cine ai aproape.



2

22 comentarii • Văzută de

Îmi place

Comentează

**Catinca Marian**

**ÎN FAMILIE LA MINE, ESTE CEL MAI BINE!
ÎMBRĂȚIȘEAZĂ UN MEMBRU AL FAMILIEI TALE!**



SARA



TABITA



ANTONIA SI LIVIAN



GABRIEL



FLORY



MAYA



RAYAN



IOANA



IOSIF



MATEI



PEDRO



MATEI



Vreau la gradi!



Formează cinci grupe cu elemente de același fel!

Spune câte elemente ai în fiecare grupă?

Educația trebuie să ofere șanse egale pentru toți copiii. De aceea am creat kitul cu care putem lucra de la egal la egal. Folosește și tu aceste materiale primite, rezolvă sarcinile date și aștept să te văd cum ai așezat grupele de elem...
Vezi mai mult



AȘEAZĂ GRUPE DE CÂTE 5 ELEMENTE DUPĂ CULOARE SI MĂRIME



MATEI



IOSIF



TABITA



PEDRO



SARA



IOANA



ANTONIA



RAYAN



MĂDUȚU



ANNA



CODRUȚ



FLORY



72 %

17:44



Caută în Vreau la gradi!



Despre

Discuție

Fotografii

Evenimente

pana la sfârșitul de acest săptămână, cum vom scăpa de carantină.

Fii tu, Micul cofetar... Citește mai departe



**MICUL COFETAR
- VIATA PRACTICĂ -**



RAYAN



MAYA



PEDRO

IONUȚ



SARA



LIVIAN



IOANA



ANTONIA



IONUȚ



RAYAN



Vreau la gradi!



Prima activitate

Cunoașterea mediului

Lectura după imagini

Ce pot face copiii harnici in familie?

Urmăriți cu atenție fiecare imagine și inițiați discuții despre ceea ce văd copiii. Încercați să le amintiți dacă și ei au făcut asemenea lucruri și dacă le-a plăcut.



2

1 comentariu • Văzută de +...

Împărtășește

Comentează



CE FAC COPII HARNICI ÎN FAMILIE VIAȚĂ PRACTICĂ



MĂDUȚU



SARA



ANTONIA



LIVIAN



MAYA



FLORY



TABITA



SARA



RAYAN



ANNA



IONUȚ



IOANA



ANAYS



IONUȚ



IONELA



PEDRO



Vreau la gradi!



Cea de a doua activitate

Copacul familiei.

Desenează cate un cerc pentru fiecare membru al familiei.

Mama și tata jos, ei sunt rădăcinile, desenează sau lipește tulpina, iar pe crengi, cercuri mai mici pentru fiecare copil din familie. Scrie numele fiecărui membru al familiei. Lasă copilul să numere cercurile mici și cercurile mari, spune-i ce repr... Vezi mai mult



COPACUL FAMILIEI ACTIVITATE ARTISTICO PLASTICĂ



IOSIF



PEDRO



MATEI



RAYAN



IONUȚ



SARA




TABITA



ANTONIA



IOANA



CODRUȚ



MAYA



FLORY



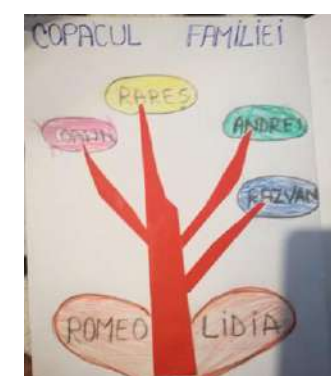
MAYA



FLORY



DOAMNA



IOANA



Vreau la gradi!



Aurelia Iliuta



21 mai la 09:36 •

Cea de-a doua activitate
Educație pentru societate
Învăță să spui ceea ce simți !
Vă sugerez anumite întrebări pe
care sa le adresați copiilor:
1. Cum te simti daca vremea e
urâtă?
De ce?
2. Potrivește imaginile de la pagina
23... Vezi mai mult



Tu, Natalia Stoica și alți 3

29 comentarii



Îmi place



Comentează



ÎNVAȚĂ SĂ SPUI CEEA SE SIMȚI! EDUCAȚIE PENTRU SOCIETATE



ANAYS



ANTONIA



SARA



LIVIAN




RAYAN



IOSIF




FLORY




MATEI




RAYAN



ANAYS



MĂDUȚU



FLORY



Vreau la gradi!



2. Activitate practică

Tablou din comorile naturii
leșiți cu copilul in curte, in grădină ,
colecționați împreună bețe,
pietricele, frunze, flori cu ajutorul
căroră să realizați un tablou.
Lăsați copiii să creeze!
Vreau să vad copilul si creatia
voastră in familie!
Am realizat și eu în viteză câteva
imagini.



Natalia Stoica și alți 2

13 comentarii



TABLOU CU MATERIALE DIN NATURĂ ACTIVITATE PRACTICĂ



LIVIAN



FLORY



ANTONIA



TABITA



FLORY



TABITA



IOSIF



MAYA



DOAMNA



DOAMNA



DOAMNA



DOAMNA




Aurelia Iliuta



Chiar acum •

Sotează fructe și legume și le poți spune pe nume!



Îmi place

Comentează

Activități noi

Sortează

**SORTEAZĂ FRUCTE ȘI LEGUME
ȘI LE POȚI SPUNE PE NUME!
- CUNOAȘTEREA MEDIULUI -**




RAYAN



MATEI




MĂDUȚU



TABITA



FLORY



TABITA



IONUȚ



PEDRO



Vreau la gradi!



Aurelia Iliuta



26 mai la 08:34 •

1. Povestea educatoarei Să mâncăm multe culori!



Monica Alexandra Ana și alți 2

Îmi place

Comentează



Aurelia Iliuta



26 mai la 08:31 •

Marți 26 mai 2020

1. Povestea educatoarei
Sa mâncăm multe culori!

2. Activitate matematica- evaluare
Formează sirul numeric crescător



SĂ MÂNCĂM MULTE CULORI! TU CE CULORI AI MÂNCAT ASTĂZI?

ROȘU

Dă-i creierului de mâncare,
Fructe delicioase plătarea are.
Învățată e mai ușor
Când mâncăm cireșe sau un măr!

Legumele roșii sunt gustoase
Mâncă-le! Sunt sănătoase.

Juc de pe soacul
Sua în piciorul!
Corpul tău are nevoie de nutreț!

ROȘU

Cereșe
Zucchini
Măr
Căpșun
Peștele
Ardei gras
Roșie
Rădăcină

Fructele
Trănesc într-o zi și sunt foarte bune și îți ajută să te simți bine!




ROȘU

PORTOCALIU

Movemeți din ochii tăi gândește
Știi că sunt bun pentru vedere?

În loc de bomboane,
Mâncă-ți portocale gustoase
Sunt cald și scumpe,
Sunt sunt sănătoase!

Sau peștele galben, deșire care știu
Că are de fapt, mizer portocaliu.

Mâncă-ți piure
Sau dovleac
Pentru inimă sunt bune.

PORTOCALIU

Căci
Peștele
Mango
Portocală
Piersică
Ardei gras
Dovleac
Morcov

Fructele
Trănesc într-o zi și sunt foarte bune și îți ajută să te simți bine!

Fructele
Trănesc într-o zi și sunt foarte bune și îți ajută să te simți bine!




PORTOCALIU

GALBEN

Amamul e roșu,
E un fruct din țara țară
Că să îl deștep, potenta,
De ce nu mâncăm și o pară!

Că limba acrisora
Născută nu te doboară,
Ea și alte citrice
Contine vitamina C!

Sunt mult galben!
În bucată!
Nu bește și bomboane!
Tot ce-i mai bun de mâncare
La culoarea de la soare.

GALBEN

Banana
Lăncuș
Aruncas
Măr
Pară
Peștele
Coșul
Ardei gras
Fasole păstăi

Fructele
Trănesc într-o zi și sunt foarte bune și îți ajută să te simți bine!




GALBEN

VERDE

Te simți obosit?
Mâncă-ți fructe și legume verzi,
Nu-i deloc greșit!

Mășina, salată sau varză, să ști,
Te ajută să simți și în formă să fi!

Pune la apă mentă, lămâie, busuioc
Nu să mai ai nevoie de sucuri deloc!
Cu plante aromatice și verzi
Faci ceaiuri delicioase, ai să vezi!

Ce-adao legumele nu se mai pierd
Gata cu vorba, treci pe verde!

VERDE

Măr
Pară
Rădăcină
Văză
Telină
Castravete
Fasole păstăi
Mășina
Ardei gras
Ardei iute
Salată verde
Mășină
Spanac
Dovleac

Fructele
Trănesc într-o zi și sunt foarte bune și îți ajută să te simți bine!




VERDE

VIOLET

Ce o trăsătură te ajută să vezi?
Căci de mâncare roșu violet
Mama natură să fie
Și nu se scumpe o grăvie.

Altece moș? Te rog eu, nu!
Așteaptă-ți din vreme să te lași să fi și tu!
Zădărnici din ele te lași să fi și tu!
Strănuie zădărnici din vreme!

Dacă nu știi, ai de mâncare
Fructe și legume de orice culoare.
Și-ai să te simți
De spălat și nu să-ți - mâncă-ți și fructele,
Și apoi să te simți!

VIOLET

Săci
Văză
Văză
Coșul
Strănuie
Prună

Fructele
Trănesc într-o zi și sunt foarte bune și îți ajută să te simți bine!




VIOLET

ALBASTRU

Care din fructele voastre
Sunt la coajă mai albastre?
Dă legumele în găsi!
Nu, va lasă să vă gândiți.

Afinel au de toate
Bunec pentru sănătate.
Poți mânca oricât dorești
Dacă ai dinți și albastre!

ALBASTRU

Afinel
Prună
Strănuie

Fructele
Trănesc într-o zi și sunt foarte bune și îți ajută să te simți bine!




ALBASRTU

NEGRU

Pare-ți vrea și o gustare,
Mâncă-ți negre sunt bune cașe?
Murele e negru și ele
Cresc în tufe măricele.

Negrul nu-i chiar o culoare
Și nici albul, mi se pare
Dă-i că nu-i, ori că-i prea plină,
Doar lumina e de vînd.

NEGRU

Mure
Mășina
Semințe de noac
Semințe de floarea soarelui

Fructele
Trănesc într-o zi și sunt foarte bune și îți ajută să te simți bine!




NEGRU

ALB

Am tot spus că de savoare
Nu prindem după culoare
Nu știi dacă îți află:
Ce e alb e aromat.

Păstănel, telina,
Albă le e rădăcina.
Plăne sunt de vitamine,
Fibre, tot ce face bine.

Fasolea albă uscată
Hrănită-ți de iudăci,
Iar orez la fier de pui
Satură foamea oricui.

ALB

Dreș
Canopii
Usturoi
Coșul
Păstănel
Păstănel
Rădăcină albă
Fasole boabe
Cartof
Nucă de cocos
Semințe de dovleac

Fructele
Trănesc într-o zi și sunt foarte bune și îți ajută să te simți bine!




ALB

MARO

Tu știi vrea gustare bună
De culoare brună?
Pentru inimă se mai are
Bunec sunt, zădărnici!

Murele de pădure care
Nu-i mai brună la culoare?

Ambele sunt delicioase
Pentru inimă e sănătoasă,
Și în plus, oricine știe,
Că ele-ți dau energie.

Cerealele integrale
Mai înțite la culoare
Îți dau forță și așeză,
Să te joci și să înveți.

MARO

Pavă
Nuci
Alune
Migdale
Coșul
Fasole boabe
Păstănel

Fructele
Trănesc într-o zi și sunt foarte bune și îți ajută să te simți bine!




MARO



Vreau la gradi!



Aurelia Iliuta



Administrator · 26 mai 2020 · 🗺️

2. Activitate matematică

Formează șirul numeric crescător de la 1 până la 5 pe masă, cu fructe și legume, ce le găsiți prin casă!

Evaluare

Pasul 1

Așază cifrele de la 1... Vezi mai mult



**FORMEAZĂ SIRUL NUMERIC CRESCĂTOR
DE LA 1 PANA LA 5
CU FRUCTE ȘI LEGUME**



TABITA



CODRUȚ



ANTONIA



MAYA



FLORY



LIVIAN



SARA



RAYAN



MATEI



IOANA



SARA



ANAYS



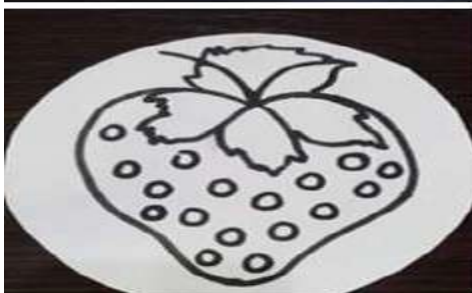
Vreau la gradi!



Căpșuna uriașă Desen pe ecran
Folosiți un vas de sticla sau o folie
transparenta.

Aveți nevoie de carioci, culori,
foarfeci, lipici, coala alba și multa
imaginatie. Respectați pașii
următori din fotografii.

1. Trasam un cerc pe măsura
vasului
2. Decupam cercul
3. Desenam și coloram o
capsuna... Vezi mai mult



CĂPȘUNA URIAȘĂ-DESEN PE ECRAN ACTIVITATE ARTISTICO PLASTICĂ



IOSIF



RAYAN



MAYA




LIVIAN



ANAYS



ANTONIA



TABITA



LIVIAN



IOSIF



Vreau la gradi!



Aurelia Iliuta



Administrator · 26 mai 2020 · 📷

2. Activitate matematică

Formează șirul numeric crescător de la 1 până la 5 pe masă, cu fructe și legume, ce le găsiți prin casă!

Evaluare

Pasul 1

Așază cifrele de la 1... Vezi mai mult



CU UMBRELUȚE NE JUCĂM ȘI ÎNVĂȚĂM SĂ NUMĂRĂM! - ACTIVITATE MATEMATICĂ-



MĂDUȚU



SARA



MATEI




MAYA



FLORY



TABITA



ALEX



RAYAN



ANNA



IOANA



MAYA



ANNA



Vreau la gradi!



Folosiți cele doua bețe din kit, unul pentru fructe, unul pentru legume. Folosiți ceea ce găsiți.

Nici eu nu am avut prea multe în casa. Aveți grija sa nu se înțepe copiii. Lăsați-i pe ei sa le denumeasca sa le guste sa spună culoarea și sa va dea la mana ceea ce ii cereți.

Aștep... Vezi mai mult



**FRIGĂRUI GUSTOASE
CU FRUCTE SI LEGUME SĂNĂTOASE
VIAȚĂ PRACTICĂ**



SARA



ANTONIA



TABITA



LIVIAN



MĂDUȚU



FLORY



MATEI



MAYA



RAYAN



IOANA



PEDRO



ANNA



Vreau la gradi!



👍 Îmi place

💬 Comentează



Aurelia Iliuta a distribuit un link.



29 mai la 09:25 • 👤

Copiii spun povesti copiilor Omida mâncăcioasa Audiție plăcută!



youtube.com

Omida mâncăcioasă - Eric Carle

#omidamancacioasa #povestipentruco...

👍 Îmi place

💬 Comentează



Aurelia Iliuta



29 mai la 08:52 • 👤



**OMIDA MÂNCĂCIOASĂ- POVESTE
CE A MÂNCAT OMIDA ÎN FIECARE ZI A SĂPTĂMÂNII?
ÎN CE S-A TRANSFORMAT?**



**OMIDA
DIMINEAȚA**



**LUNI
1 MĂR**



**MARTI
2 PERE**



**MIERCURI
3 PRUNE**



**JOI
4 CĂPȘUNE**



**VINERI
5 PORTOCALE**



**SÂMBĂȚĂ
A MÂNCAT DE TOATE**



**DUMINICĂ,
UN O FRUNZĂ**



**S-A FĂCUT
FOARTE MARE**



**ȘI-A FĂCUT O
CĂSUȚA-COCON**



**UN FLUTURE
MINUNAT**



Vreau la gradi!



2. Omida- confectionare

În fotografii aveți pașii care trebuie respectați.

Mergem numai pe 5 zile, zile în care omida a mâncat sănătos. Folosiți a șasea parte din colile colorate primite. Restul le vom folosi pentru alte activități.

Spor la lucru!

Aștept fotografia copilului cu lucrarea finala.




Catinca Marian

7 comentarii



OMIDA- CONFECTIONARE ACTIVITATE PRACTICĂ



TABITA




RAYAN



ANAYS



ANNA



MĂDUȚU



MAYA



SARA



IOANA



ANTONIA



PEDRO



MATEI



LIVIAN



MĂDUȚU



SARA



ANTONIA



FLORY

POVEȘTEA CURCUBEULUI DUPĂ SUPOORT ILUSTRATIV



ROȘU



PORTOCALIU



GALBEN



VERDE



ALBASTRU



INDIGO




VIOLET



CEARTA



FLUGERUL



PLOAIEA



INDEMNUL



IMPĂCAREA



CURCUBEUL CULORILOR

🔍 cearta culorilor 🔊

Culorile se cearta

+ Urmăriți



Melodie de Elena Gheorghe

PREZENTARE GENERALĂ

ASCULTAȚI



▶ Culorile - Cântece pentru copii | T...
1:50 · YouTube

Ascultați



Muzică...



Spotify



Deezer



Discover



Căutați



Colecții



Mai mult



CEARTA CULORILOR
CÂNTĂ CU MINE ȘI ARATĂ ȚĂMAGINEA POTRIVITĂ!




**SOARELE E
GALBEN**




**VERDE ESTE
FRUNZA**



**CERUL E
ALBASTRU**




**ROȘIE-I
BUBURUZA**



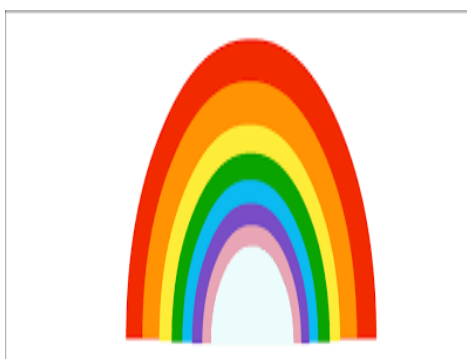
**ORANGE ESTE
POLENUL**



**VIOLET E
O FLOARE**



**INDIGO E
FLUTURAȘUI**



**TOTUL E
CULOARE !**



**TOTUL
VA FI BINE!**



Vreau la gradi!



Surprizele pentru copii sunt gata!
Împreună dăm culoare copilăriei!
Al tău ce culoare are?
Aștept și eu fotografia.
Împreună colorăm copilăria!
Va aștept să le luați!



Natalia Stoica și alți 5

19 comentarii

Îmi place

Comentează



COPIILĂRIA ARE CULOAREA BALOANELOR COLORATE



PEDRO



TABITA



MADUȚU



SARA



ALEX



LIVIAN



ANTONIA



SARA




IOSIF



MAYA



FLORY



RAYAN



MATEI



IOANA



RAYAN



TABITA



Vreau la gradi!



2. Culorile dulci ale copilariei.

Experiment

Foloseste o farfurie mica alba, sau transparenta așezată pe o coala de hartie, apa, și bomboanele din Kit. Respecta pași din fotografii și așteaptă pana când toate culorile se vor uni. Vreau sa vad culorile tale din farfurie!



Natalia Stoica și alți 2

30 comentarii

Îmi place

Comentează



CULORILE DULCI ALE COPILĂRIEI EXPERIMENT



PEDRO



IOSIF



FLORY



TABITA



RAYAN



MAYA



SARA



MADUȚU



ANNA



LIVIAN



MATEI



ANTONIA



ANAYS



IOANA



RAYAN



MAYA



Vreau la gradi!



1. Lectura după imagini
Jocurile copilăriei
Spune ce vezi în aceste imagini?
Alege una din cele 10 fotografii
pentru a-mi arata cum te-ai distrat
tu, de 1 iunie!



Natalia Stoica și alți 3

13 comentarii

Îmi place

Comentează



JOCURILE COPILĂRIEI CUM AI PETRUCUT DE 1 IUNIE



CODRUȚ



IONUȚ



IOSIF



RAYAN



IOANA



ANAYS



TABITA



PEDRO



FLORY



SARA



MĂDUȚU



ALEX



ANTONIA



IONELA



LIVIAN



Vreau la gradi!



Aurelia Iliuta



3 iun. la 08:49 • 📷

Curcubeul culorilor Desen Aștept și eu un curcubeu!



👍 Ani David Pinca și alți 4

29 comentarii

👍 Îmi place

💬 Comentează



Andrei Corina Frenou



CURCUBEUL CULORILOR

ACTIVITATE ARTISTICO PLASTICĂ



ANNA



IOSIF



FLORY



RAYAN



TABITA



IOANA



ANAYS



MAYA



PEDRO



MĂDUȚU



LIVIAN



SARA



Vreau la gradi!



1. Activitate matematica

Cinci batiste colorate

Stau la soare așezate.

Să le numărăm pe toate!

Pasul 1

Improvizează o sârmă, o sfoară de rufe sau un suport la nivelul copilului.

Pasul 2... Vezi mai mult



20 comentarii • Văzută de



**CINCI ȘTERGARE COLORATE STAU LA SOARE ASEZATE
SĂ LE NUMĂRAM PE TOATE!**



LIVIAN



MAYA



DOAMNA




RAYAN



PEDRO



ANTONIA



FLORY



MATEI



IOANA



Vreau la gradi!



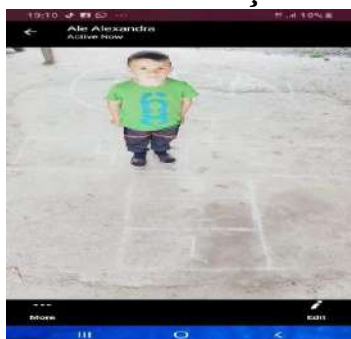
2. Educație pentru societate și Educație fizică Șotronul copilăriei

1. Realizează un Șotron pe ciment sau asfalt cu cretă sau cărămidă!
2. Scrie cifrele în căsuțe!
3. Demonstrează-i copilului jocul!
4. Cere-i să se așeze în căsuța care arată vârsta lui... Vezi mai mult




SOTRONUL COPILĂRIEI

AȘAZĂ-TE ÎN CĂSUȚA CARE INDICĂ VÂRSTA TA!



MATEI



FLORY



MAYA



RAYAN



PEDRO



ANTONIA



LIVIAN



CODRUȚ



ANAYS



ANNA



MĂDUȚU



IOANA



SARA




MAYA



MĂDĂLIN




IONELA



👍 Îmi place

💬 Comentează



**DIN SPATULE COLORATE, FACEM LUCRURI MINUNATE
CU LEGUME, SCOBITORI LE ÎNALTĂM PANĂ LA NORI**



ANAYS



MAYA




FLORY



RAYAN



RAYAN




IONELA



TABITA



FLORY



CODRUȚ



MATEI



PEDRO



IOANA



Vreau la gradi!



2. Numărăm și construim


Tot ceea ce ne dorim!

Folosește spatulele colorate și cifrele din Kit!

Abia aștept să văd!

Va îmbrățișez cu drag!

Sunteți minunați!



**CU TOT CEEA CE ADUNĂM, ÎNVĂȚĂM SĂ NUMĂRĂM!
SIRUL NUMERIC CRESCĂTOR**



MAYA



ANAYS



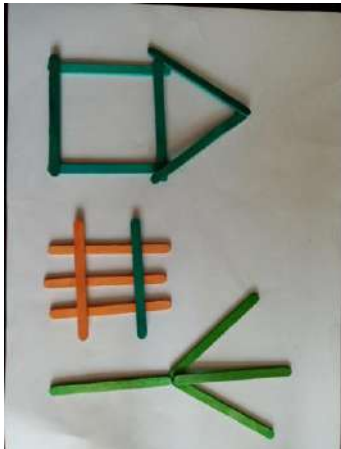
FLORY




RAYAN



MATEI



IONELA



TABITA



PEDRO



IOANA



SARA



MĂDUȚU



RAYAN

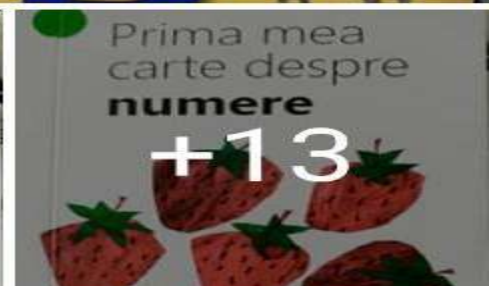


Vreau la gradi!



1. Va anunțăm ca începând cu data de 8 iunie, vor începe inscrierile pentru copiii de 3 ani în grădiniță, dar și pentru cei care nu au fost inscrisi în acest an.

2. Maine, 8 iunie, împreună cu Asociația OvidiuRo, ne propunem sa facem un studiu la care dorim sa ne ajutați.... Vezi mai mult



22 comentarii • Văzută de +...



**AM PRIMIT SI AM PĂSTRAT CARTILE PRIMITE DE LA GRADI
CU SPRIJINUL ASOCIATIEI OVIDIURO
PROGRAME EDUCATIONALE :
ȘOTRON 2*
POVEȘTI SUB LUPĂ
PUNGUȚA CU DOUĂ CĂRȚI
ATELIERE DE VARĂ ÎN GRĂDINIȚĂ**



IONUȚ



TABITA




MATEI



PEDRO



ALEX



ANTONIA



RAYAN



MAYA



CODRUȚ



IOSIF



IOANA



FLORY



Vreau la gradi!




Aurelia Iliuta

9 iun. •



2. Activitate practică
Cireșe perechi
Urmează pașii de lucru din
fotografii!



Natalia Stoica și alți 2

23 comentarii

Îmi place

Comentează



CIREȘE PERECHI ACTIVITATE PRACTICĂ



LIVIAN



FLORY



MAYA



RAYAN



MATEI



ANTONIA



TABITA



IOANA



PEDRO



IOSIF



MĂDUȚU



SARA



Vreau la gradi!



Aurelia Iliuta



10 iun. la 17:30 •

2. Pregătim gustări atractive folosind ce ne trece prin minte!



2

27 comentarii • Văzută de

Îmi place

Comentează



Andrei Corina Francu



PREGĂTIM GUSTĂRI ATRACTIVE VIAȚĂ PRACTICĂ



FLORY



MAYA



CODRUȚ



TABITA



GABRIEL



MATEI



PEDRO



LIVIAN



ANTONIA



IOANA



MĂDUȚU



SARA



Vreau la gradi!





Aurelia Iliuta



Administrator · 9 iun. 2020 ·

1. Activitate matematică
Schimbă locul continuă jocul!
Foloseste covorașul și materialele primite.
Răstoarnă umbreluțele și așază tot atâtea mărgelile , paste, câte indica cifra!



**UMBRELUȚE RĂSTURNĂM ȘI ÎNVĂȚĂM SĂ NUMĂRĂM!
ACTIVITATE MATEMATICĂ**



TABITA



FLORY



PEDRO



MAYA



ANTONIA



MĂDUȚU



ANAYS



IOANA



RAYAN

**Vreau la gradi!**

11 iun. la 09:13 •

2. Cel mai bun recitator

Recunosc, la acest capitol nu am stat prea bine.

Din cele doua poezii pe care le-am dat numai 4 copii le-au învățat.

- Semaforul


- Cea mai scumpa jucarie

Astăzi va propun sa prezentați la final una din cele doua, sau oricare alta prezentata în carte, mai mica sau mai mare.


Astept cu drag ultima prezentare.




CEL MAI BUN RECITATOR EVALUARE



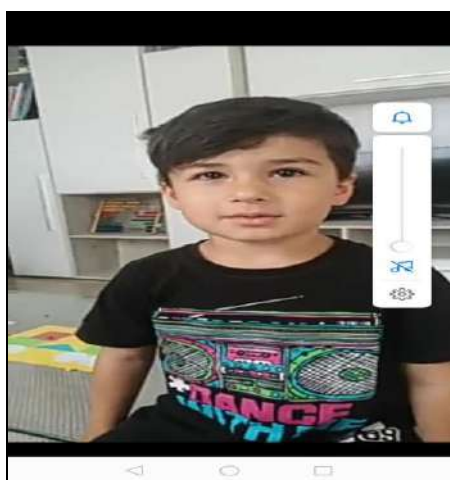
MAYA



TABITA



LIVIAN



RAYAN



MĂDUȚU



ANTONIA



IOANA



PEDRO



ANAYS



Vreau la gradi!



Aurelia Iliuta


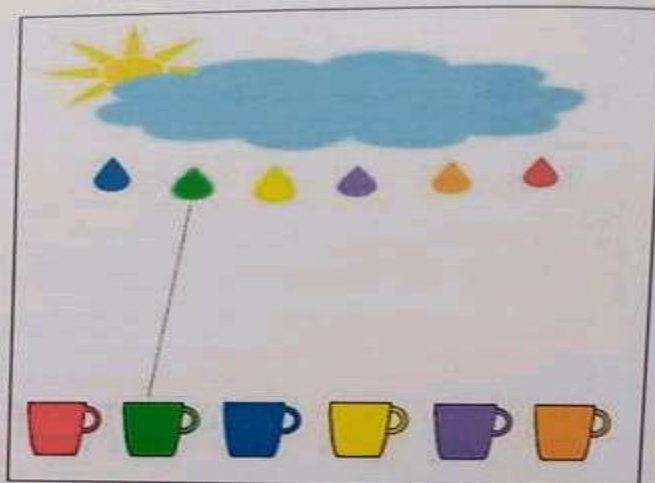



11 iun. • 👤

Bună dimineata

1. Hai să ne distrăm puțin
Să privim și să potrivim!

*Hai să ne distrăm!
Privim și potrivim!*



**HAI SĂ PRIVIM ȘI SĂ POTRIVIM!
JOC DE ATENȚIE**



CODRUȚ



ANAYS



MAYA



FLORY




ANTONIA



MATEI



FLORY



PEDRO



RAYAN



MĂDUȚU



IOSIF



SARA



Aurelia Iliuta

10 iun. la 17:27 •

1. Evaluare

Spune ce știi despre fiecare!

Folosim pagina din carte.

1. Scrieți numele fiecărui personaj!
2. Spune ce știi despre fiecare!
3. Nu uita! Scrie și numele tău. Ești o micuta stea!

Discută cu copilul despre personajele din poveștile cunoscute!
Cere-i să spună ce știe despre fiecare!
Poți face o listă cu răspunsurile sale!
Abia aștept **pe grup** să văd ce au spus ei despre fiecare!

**SPUNE CE STII DESPRE....?
CUNOASTEREA MEDIULUI**



RAYAN



MATEI



MAYA



SARA



FLORY



ANAYS



ANTONIA




IOSIF



PEDRO



SARA



MĂDUȚU



IOANA



Vreau la gradi!



Aurelia Iliuta



Chiar acum •

**Frații mei, mai
mult de 3
Ei sunt prietenii
mei!
Trimite și tu o
fotografie cu
frații tăi, pentru
a vedea cu cine
te joci acasă!**



EU ȘI FRAȚII MEI, SUNTEM MAI MULT DE TREI



PEDRO



RAYAN



CODRUȚ



MAYA



ALEX



ANNA



IOANA



ANAYS



FLORY



TABITA



SARA



MĂDUȚU



IONUȚ



IOSIF



IONELA



Vreau la gradi!



Aurelia Iliuta



29 mai •

Cu familia aproape, eu pot merge mai departe!



**Toți copiii au dreptul
la o copilărie senină!**



#SustinCăsătoriaDintreUnBărbatSiOFemeie



**CU FAMILIA APROAPE EU POT MERGE MAI DEPARTE!
EDUCAȚIE PENTRU SOCIETATE**



ANAYS



SARA



LIVIAN



MAYA



IOANA



IOSIF



PEDRO



ANNA



MATEI



ANTONIA



IONUȚ



FLOR



CODRUȚ



RAYAN



TABITA



IONELA



Vreau la gradi!



Aurelia Iliuta



Chiar acum •

**Am surprins
câte ceva.
Cred ca am sa
denumesc:
Cea mai
frumoasa zi din
viata ta!**

Îmi place

Comentează

Activități noi

Sortează



**AM SURPRINS CÂTE CEVA
CEA MAI FRUMOASĂ ZI DIN VIAȚA TA!**



GABRIEL



ANAYS



IONUȚ



IOANA



MATEI



FLORY



MĂDUȚU



IOSIF



RAYAN



SARA



MAYA



TABITA

12 iunie 2020



Ziua de final a sosit.

Diplome, teme frumoase și scrisori de multumire pentru voi am pregătit!

Dacă și tu vrei sa primești aceste lucruri, dă-mi de veste.

Te voi aștepta între orele 9.00 și 13.00

Te invit sa te asezi la nivelul copilului, fiecare cu diploma lui, pentru a face ultima fotografie pe care mi-o vei trimite... [Vezi mai mult](#)



**DUPĂ MUNCĂ, ȘI RĂSPLATĂ!
MULȚUMESC, PĂRINTE DRAG!**



ANTONIA



IOANA



RAYAN



ANNA



CODRUȚ



ALEX



IOSIF



IONELA



LIVIAN



IOSIF



MATEI



PEDRO



FLORY



GABRIEL



MENIX



MAYA



ANAYS



SARA



MĂDUȚU



IONUȚ



Aurelia Iliuta

VIN. LA 08:08

👍 Îmi place

💬 Comentează



**FOTOGRAFIA DE FINAL
IUNIE 2020**



LIVIAN



RAYAN



RODICA



MENIX



IOSIF



IOANA



IONELA



ANTONIA



GABRIEL



TABITA



MATEI



PEDRO



FLORY



MAYA



CODRUȚ



IONUȚ



SARA



MĂDUȚU



ANAYS



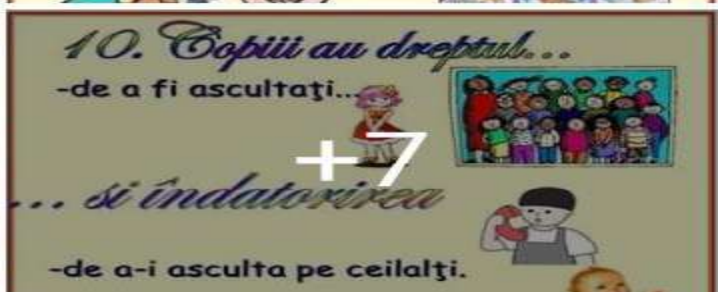
ALEX



Aurelia Iliuta

Chiar acum •

Temă de vacanță pentru părinți:
Tu, părinte drag, veghează în
continuare la respectarea
drepturilor și îndatoririle copilului!



Îmi place

Comentează

VEGHEAZĂ ÎN CONTINUARE LA PĂSTRAREA ȘI RESPECTAREA DREPTURILOR ȘI ÎNDATORIRILOR COPIILOR

Drepturile și îndatoririle copiilor

1 Iunie
ZIUA INTERNAȚIONALĂ A COPILULUI

2. Copiii au dreptul...

-la un nume și la o cetățenie.

... și îndatorirea

-de a-și iubi și cinși țara.

5. Copiii au dreptul...

-de a nu fi discriminați.

... și îndatorirea

-de a nu-i discrimina pe ceilalți.

6. Copiii au dreptul...

-la dragoste, înțelegere și protecție...

... și îndatorirea

-de a se purta frumos cu cei din jur, de a nu fi agresivi.

7. Copiii au dreptul...

-la un mediu curat, acasă, la școală sau oriunde s-ar afla...

... și îndatorirea

-de a păstra curățenia și de a proteja mediul înconjurător

8. Copiii au dreptul...

-la educație...

... și îndatorirea

-de a învăța cât mai mult și de a-i ajuta și pe alții să învețe.

9. Copiii au dreptul...

-la libertatea de gândire, de conștiință și religie...

... și îndatorirea

-de a respecta modul de gândire și religia altor persoane.

11. Copiii au dreptul...

-de a beneficia de îngrijire medicală adecvată...

... și îndatorirea

-de a avea grijă de sănătatea lor.

12. Copiii au dreptul...

-de a fi iubiți și respectați...

... și îndatorirea

-de a oferi dragoste și respect celorlalți.

Drepturile și îndatoririle copiilor

1 Iunie
ZIUA INTERNAȚIONALĂ A COPILULUI

13. Copiii au dreptul...

-la îngrijire specială, adaptată nevoilor speciale...

... și îndatorirea

de a fi cei mai buni în ceea ce fac.

Drepturile și îndatoririle copiilor

1 Iunie
ZIUA INTERNAȚIONALĂ A COPILULUI

TEMĂ DE

Vreau să te bucuri de tot ceea ce te înconjoară, în casă, dar și afară!

Atunci când ți-e greu, să ai aproape de tine oameni dragi care să te ajute mereu!

Cută să faci ce-ți face plăcere și nu provoca nimănui durere!

Ajută cât poți la nevoie, să știi totdeauna unde ai și nu ai voie!

Nu spune „Nu pot!” niciodată, încearcă, încearcă și vei reuși îndată!

Tine minte aceste cuvinte: Bucură-te de tot și de toate! Respectă părinții!

Ăsta-i rostul tău. Ai toată viața înainte!

CUPRINS

Stăm cu toți în casă.....	4
Profesorul dedicat.....	5
Scrisoare de mulțumire.....	6
Grupul „Vreau la grădi!”.....	7
Cei mai isteți copii, cele mai frumoase cărți!.....	8
Distribuire pachete igienă, alimente, kituri pentru activități.....	9
Cărți primite-n dar.....	10
Povestea Ursule maro, ursule maro tu ce vezi?.....	11
Cartea caiet „Grădinița de acasă”, distribuire carte.....	13
Am grijă de sănătatea mea și a celor din jur!.....	15
Sănătate de la toate.....	17
Sus, jos și de jur împrejur.....	19
Gărgărița morăcănoasă.....	21
Găinușa cea roșie.....	23
Ziua buldozerului, povestea educatoarei, distribuire carte.....	25
Astăzi este zi de săpat de cărat de tasat,	27
Povestea Planetei Pământ.....	29
Colțul din natură.....	31
Câmpul cu pădii	33
Găsește umbra potrivită!.....	35
Mașini și jucării pe categorii.....	37
Autobuzul, Muzică și mișcare.....	39
Cu ce călătorim?.....	41
Barca, confecționare.....	43
Găsește silueta potrivită!.....	45
Barcă, rachetă tractor, eu pot construi ușor!.....	47
Așază și numără uneltele meseriașilor!.....	49
Meserii pentru copii.....	51
Organizatorul de tacâmuri.....	53
Inghețata asortată.....	55
Ospătarul așază masa pentru 4 persoane.....	57
În familie la mine este cel mai bine!.....	59
Așază grupe de câte 5 elemente după culoare și mărime!.....	61
Micul cofetar.....	63
Ce fac copiii harnici în familie?.....	65

Copacul familiei.....	67
Învată să spui ceea ce simți!.....	69
Tablou cu materiale din natură.....	71
Sortează fructe și legume și le poți spune pe nume!.....	73
Să mâncăm multe culori!.....	75
Formează șirul numeric crescător!.....	77
Căpșuna uriașă.....	79
Cu umbreluțe ne jucăm, și învățăm să nunărăm!.....	81
Frigărui gustoase , cu fructe și legume sănătoase.....	83
Omida mâncăcioasă, poveste.....	85
Omida , confecționare.....	87
Povestea curcubeului.....	89
Cearta culorilor.....	91
Copilăria are culoarea baloanelor colorate.....	93
Jocurile copilăriei.....	95
Culorile dulci ale copilăriei.....	97
Curcubeul culorilor.....	99
Cinci ștergare colorate stau la soare asezate, să le numărăm pe toate!.....	101
Sotronul, jocul copilăriei.....	103
Ne confecționăm singuri jucării!.....	105
Cu tot ceea ce-adunăm, învățăm să numărăm!.....	107
Am primit și am păstrat, cărțile ce ni le-ați dat!.....	109
Cireșe perechi.....	111
Pregătim gustări atractive!.....	113
Schimbă locul, continuă jocul!.....	115
Cel mai bun recitator!.....	117
Haideți să privim și să potrivim!.....	119
Spune ce stii despre...?.....	121
Eu și frații mei, suntem mai mult de trei!.....	123
Cu familia aproape, eu pot merge mai departe!.....	125
Cea mai frumoasă zi din viața mea.....	127
După muncă și răsplată.....	129
Fotografia de final.....	132
Temă de vacanță.....	135

Vacanță plăcută!



TOTUL VA FII BINE!

