

Nr. 3115/05.04.2021

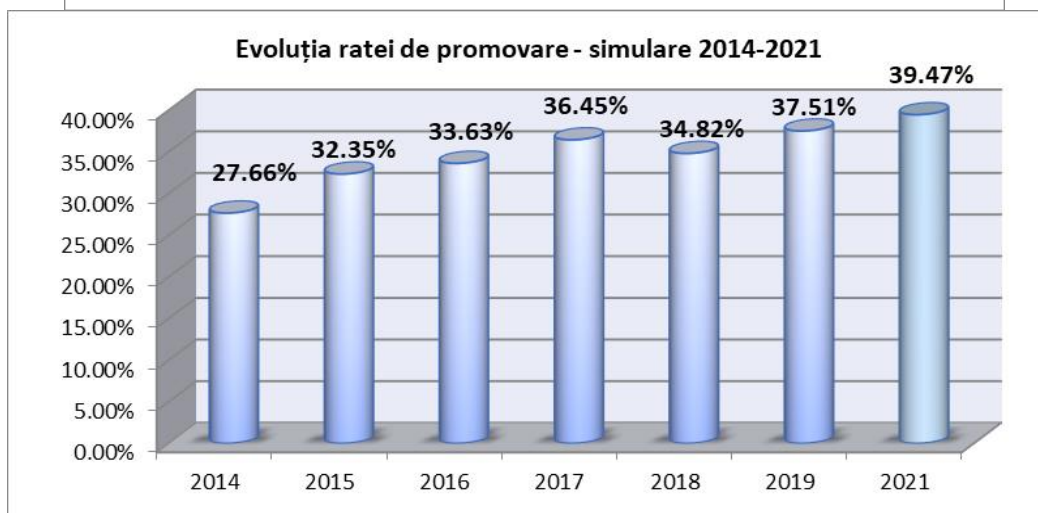
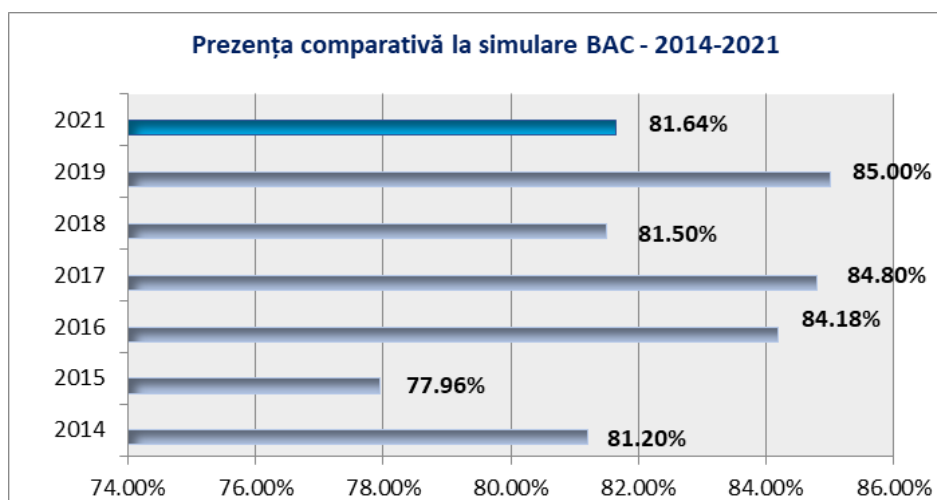
**EXAMENUL DE BACALAUREAT NAȚIONAL 2021 - SIMULARE  
ANALIZA REZULTATELOR LA NIVELUL JUDEȚULUI DÂMBOVIȚA**

Înscriși - 3317; Prezenți – 2440; Eliminați – 1

Reușiți - 963 (ponderea mediilor mai mari sau egale cu 6.00 = 39,47%; media la nivel național = 42,15%)

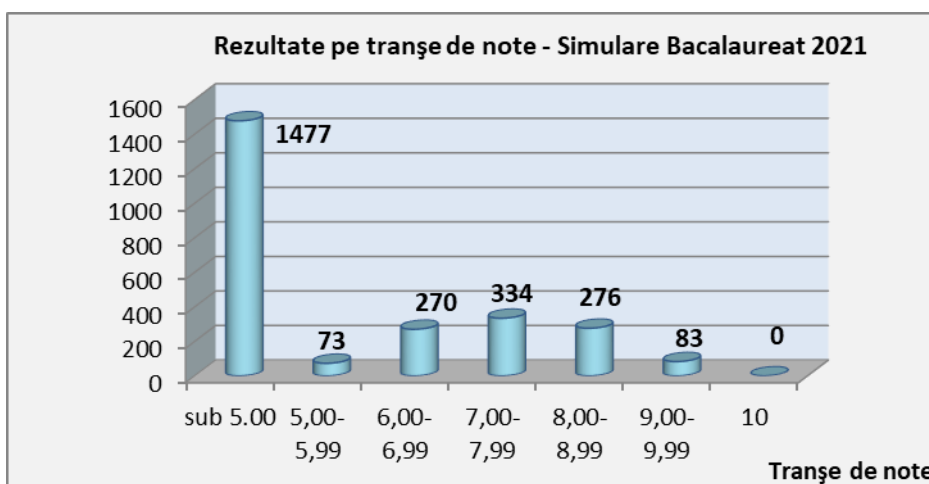
*Prezența și rezultatele la simulare 2021, comparativ cu perioada anterioară (2014-2021)*

Nr. inscriși	Prezenți	Absenți	Eliminați	Note							Procent promovare	Anul
				1.00-4.99	5.00 - 5.99	6.00 - 6.99	7.00 - 7.99	8.00 - 8.99	9.00 - 9.99	10		
3317	2440	876	1	1477	73	270	334	276	83	0	39.47%	2021
3498	2547	951	1	1486	105	322	315	251	67	0	37.51%	2019
3342	2481	858	3	1511	103	299	305	212	48	0	34.82%	2018
3611	2636	975	8	1526	144	376	320	207	55	0	36.45%	2017
3587	2733	854	5	1690	119	309	332	218	60	0	33.63%	2016
4493	3503	990	1	2218	151	462	387	226	58	0	32.35%	2015
3959	3214	745	5	2238	82	358	282	202	47	0	27.66%	2014



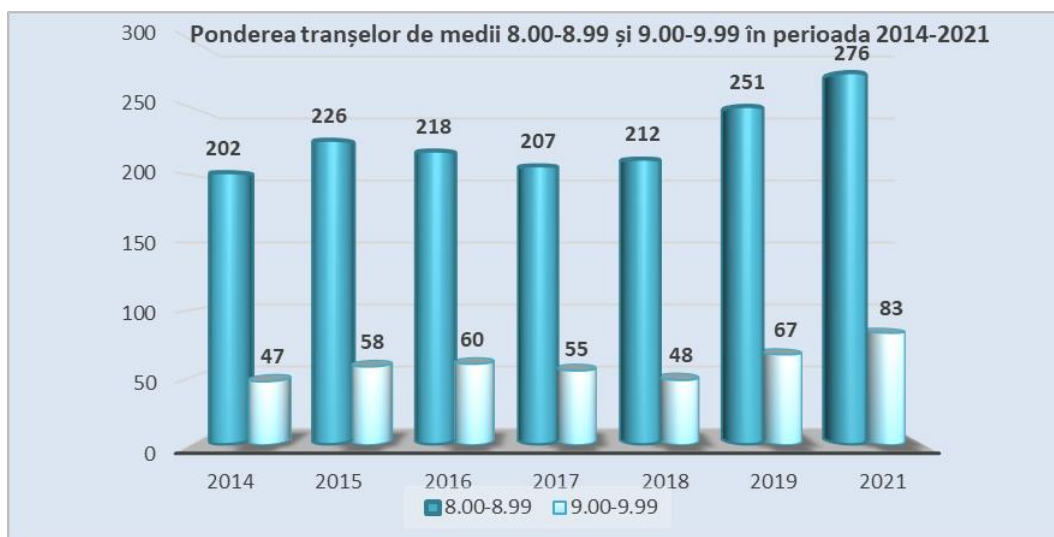
**Rezultate finale pe tranșe de medii – simulare 2021**

Nr. înscriși	Prezenți	Absenți	Eliminați	Note							Procent promovare	Anul
				1.00-4.99	5.00-5.99	6.00-6.99	7.00-7.99	8.00-8.99	9.00-9.99	10		
3317	2440	876	1	1477	73	270	334	276	83	0	39,47%	2021



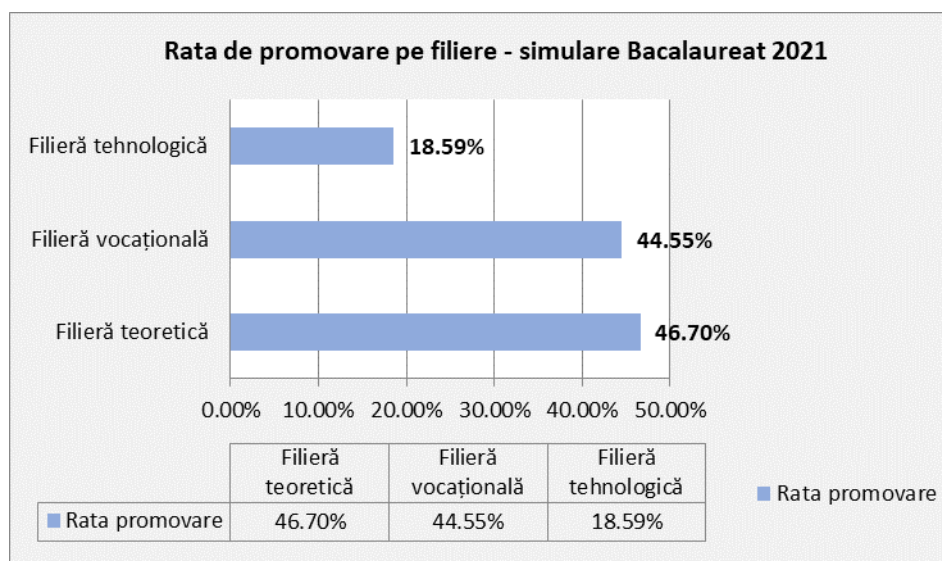
**Pondere mediilor cuprinse în tranșele 8.00-8.99 și 9.00-9.00 (2014-2021)**

Comparativ cu anii anteriori, la simularea organizată în anul școlar 2020-2021 s-au înregistrat cele mai multe medii în tranșele 8-8.99 și 9.00-9.99.

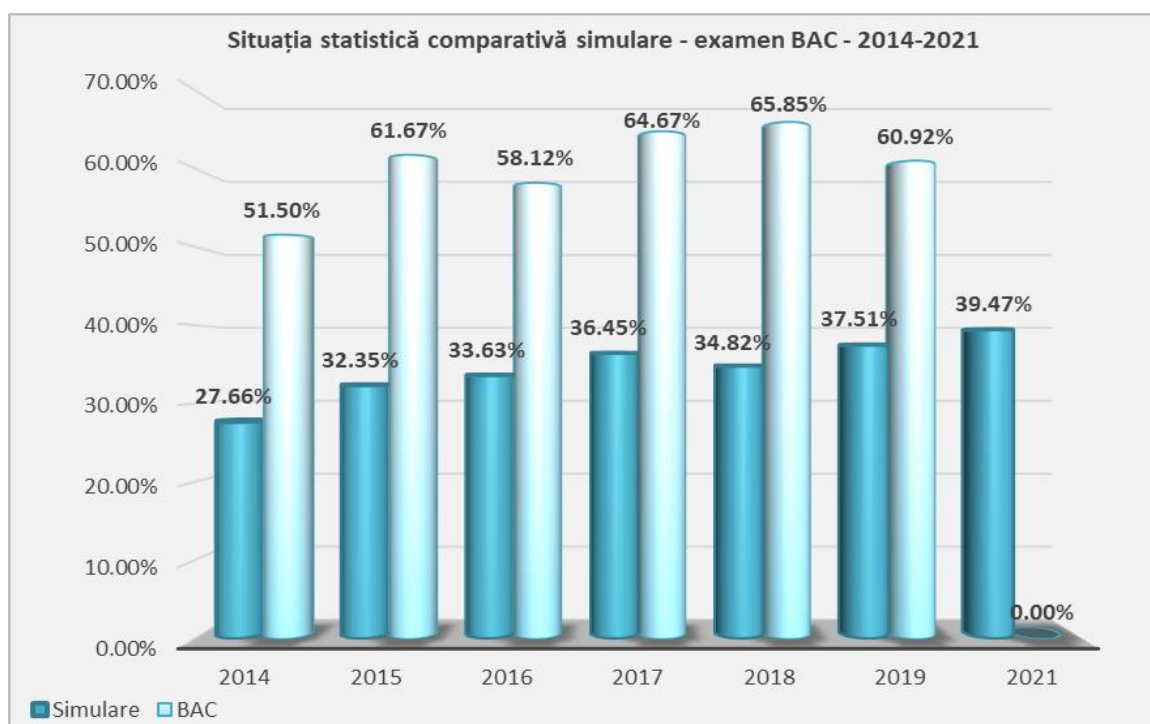


### Analiza rezultatelor pe filiere

	Înscriși	Prezenți	Absenți	Promovați	Respiși	Procent promovare
<b>Total DB</b>	<b>3317</b>	<b>2440</b>	<b>877</b>	<b>963</b>	<b>1477</b>	<b>39.47%</b>
Teoretică	1921	1625	296	759	866	46.70%
Tehnologică	1143	613	530	114	499	18.59%
Vocațională	253	202	51	90	112	44.55%

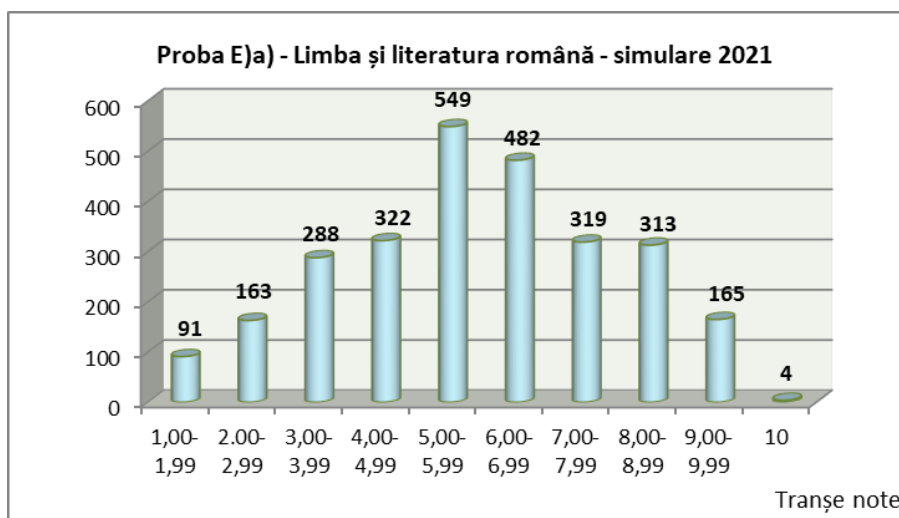


### Variația ratei de promovare în perioada 2014 - 2021 (situație comparativă simulare – examen de bacalaureat, la nivelul județului Dâmbovița)



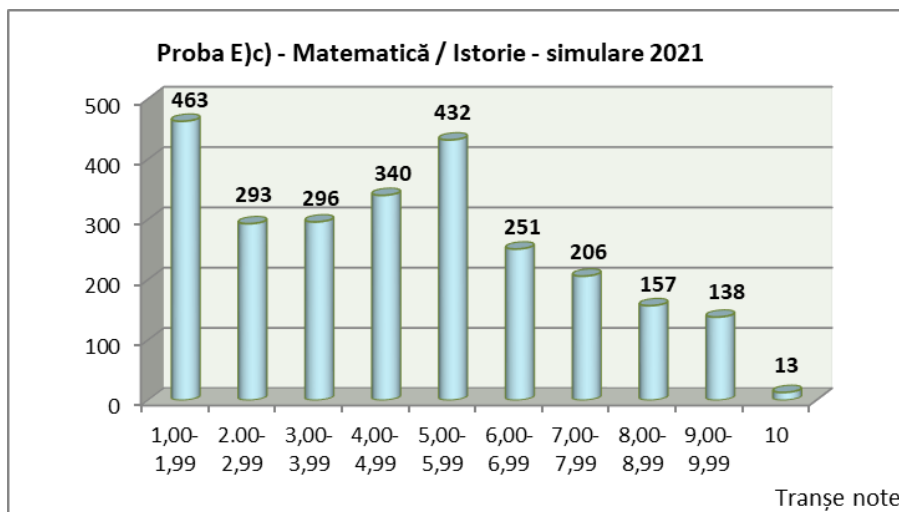
**Analiza statistică Proba E) a) - Limba și literatura română (22 martie 2021)**

Nr. elevi înscriși	Prezenți	Absenți	Eliminați	Note							Rata promovare	Anul
				1.00-4.99	5.00-5.99	6.00-6.99	7.00-7.99	8.00-8.99	9.00-9.99	10		
<b>3317</b>	<b>2696</b>	<b>621</b>	<b>1</b>	<b>864</b>	<b>549</b>	<b>482</b>	<b>319</b>	<b>313</b>	<b>165</b>	<b>4</b>	<b>67.95%</b>	<b>2021</b>
3498	2897	601	0	1079	708	418	315	250	123	4	62,75%	2019
3342	2777	565	0	1178	708	378	253	179	81	0	57,58%	2018
3550	3013	536	4	1747	570	320	200	119	57	0	42,02%	2017
3587	3076	510	1	1381	684	428	263	198	121	1	55,10%	2016



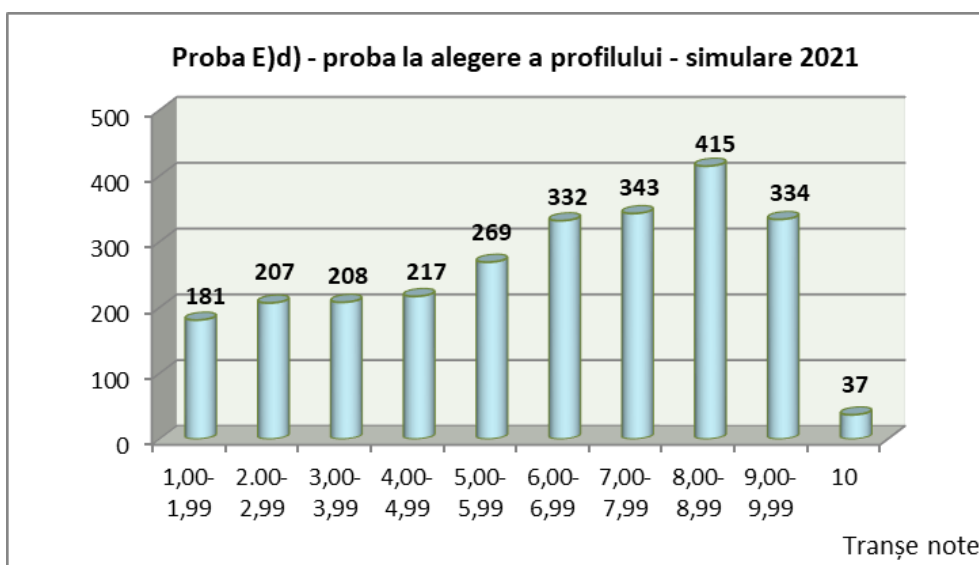
**Analiza statistică Proba E) c) – matematică / istorie (23 martie 2021)**

Nr. elevi înscriși	Prezenți	Absenți	Eliminați	Note							Rata promovare	Anul
				1.00-4.99	5.00-5.99	6.00-6.99	7.00-7.99	8.00-8.99	9.00-9.99	10		
<b>3317</b>	<b>2589</b>	<b>728</b>	<b>0</b>	<b>1392</b>	<b>432</b>	<b>251</b>	<b>206</b>	<b>157</b>	<b>138</b>	<b>13</b>	<b>46.23%</b>	<b>2021</b>
3498	2767	731	0	1431	465	261	218	216	148	28	48.28%	2019
3342	2717	625	0	1415	424	274	243	202	128	31	47.92%	2018
3550	2854	696	1	1623	451	282	224	166	96	12	43.13%	2017
3587	2954	629	3	1485	469	300	262	235	182	21	49.73%	2016

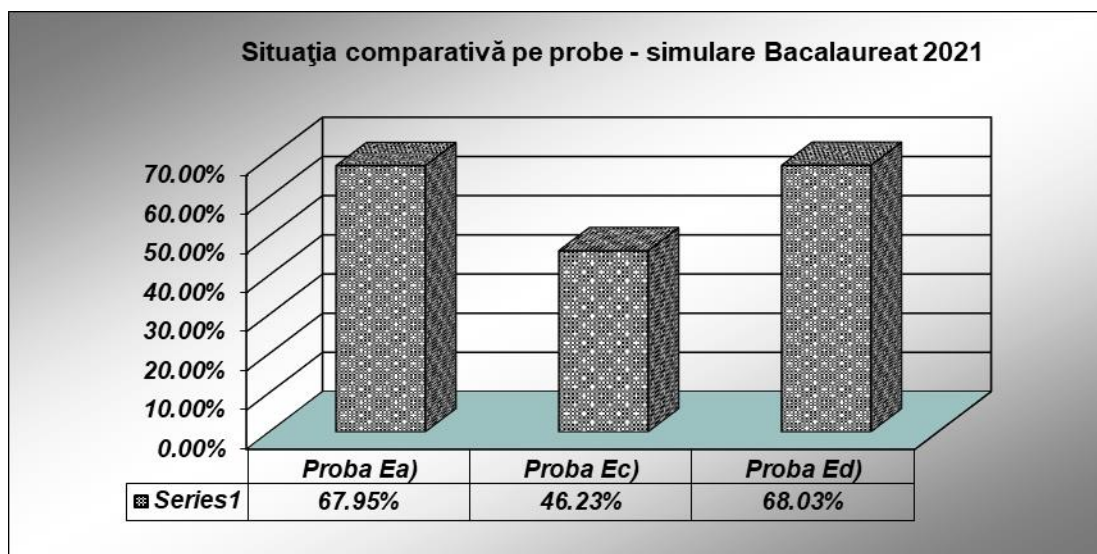


**Analiza statistică Proba E) d) (24 martie 2021)**

Nr. elevi înscriși	Prezenți	Absenți	Eliminați	Note							Rata promovare	Anul
				1.00-4.99	5.00-5.99	6.00-6.99	7.00-7.99	8.00-8.99	9.00-9.99	10		
<b>3317</b>	<b>2543</b>	<b>774</b>	<b>0</b>	<b>813</b>	<b>269</b>	<b>332</b>	<b>343</b>	<b>415</b>	<b>334</b>	<b>37</b>	<b>68.03%</b>	<b>2021</b>
3498	2689	809	1	1025	371	368	346	336	218	24	61.87%	2019
3342	2599	740	3	906	337	339	349	359	297	12	65.14%	2018
3611	2753	856	2	1113	376	362	374	310	199	19	59.57%	2017
3587	2855	731	1	1121	419	392	383	335	183	22	60.74%	2016

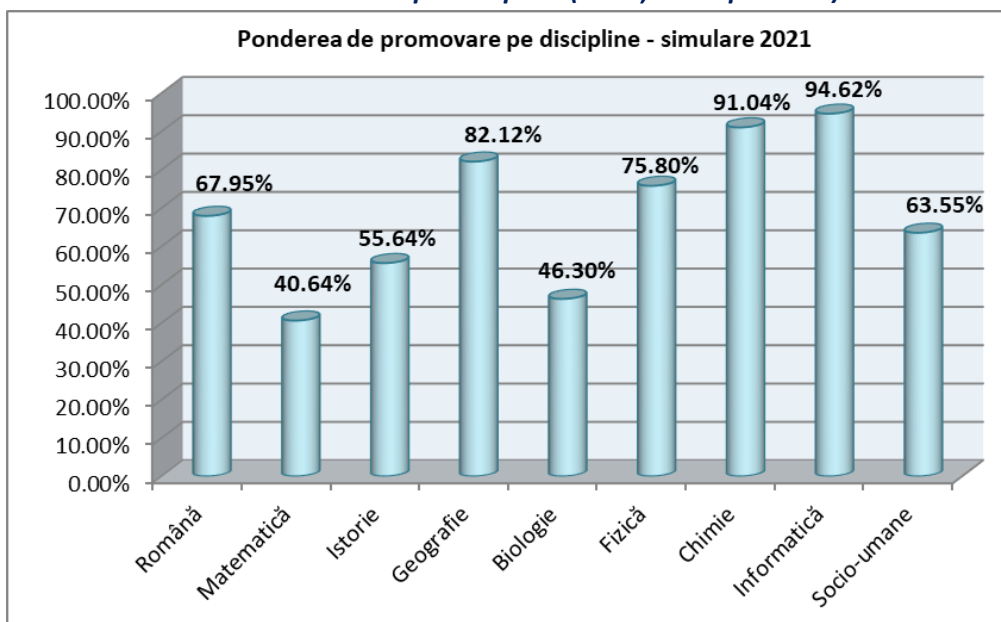


**Analiza statistică pe probe (situație comparativă)**





**Analiza statistică pe discipline (situație comparativă)**



**Situația statistică pe unități de învățământ**

Unitatea de învățământ	Inscriși	Promovați	Prezenți	Absenți	Eliminați	Respinși	Respinși cu note	6.00-6.99	7.00-7.99	8.00-8.99	9.00-9.99	10	Procent promovare
COLEGIUL NAȚIONAL "CONSTANTIN CARABELLA" TÂRGOVIȘTE	171	117	134	37	0	17	3	22	46	38	11	0	87.31%
COLEGIUL NAȚIONAL "IENĂCHIȚĂ VĂCĂRESCU" TÂRGOVIȘTE	218	161	202	16	0	41	5	28	52	60	21	0	79.70%
COLEGIUL NAȚIONAL "CONSTANTIN CANTACUZINO" TÂRGOVIȘTE	162	113	154	8	0	41	4	16	41	42	14	0	73.38%
LICEUL DE ARTE "BĂLAȘA DOAMNA" TÂRGOVIȘTE	63	38	55	8	0	17	1	10	13	9	6	0	69.09%
COLEGIUL NAȚIONAL "NICOLAE TITULESCU" PUCIOASA	135	50	111	24	0	61	3	18	18	14	0	0	45.05%
COLEGIUL ECONOMIC "ION GHICA" TÂRGOVIȘTE	260	102	231	29	0	129	8	37	38	24	3	0	44.16%
LICEUL TEORETIC "IANCU C VISSARION" TITU	167	64	155	12	0	91	7	22	23	12	7	0	41.29%
COLEGIUL NAȚIONAL "ION LUCA CARAGIALE" MORENI	181	57	143	38	0	86	3	15	15	21	6	0	39.86%
COLEGIUL NAȚIONAL "VLADIMIR STREINU" GĂEȘTI	196	73	185	11	0	112	7	19	26	22	6	0	39.46%
SEMINARUL TEOLOGIC ORTODOX "SF. IOAN GURĂ DE AUR" TÂRGOVIȘTE	67	24	63	4	0	39	0	5	13	6	0	0	38.10%
LICEUL TEORETIC "PETRU CERCEL" TÂRGOVIȘTE	178	56	161	17	0	105	4	25	18	8	5	0	34.78%
LICEUL TEORETIC "ION GHICA"	86	21	70	16	0	49	1	10	7	4	0	0	30.00%

RĂCARI													
LICEUL TEORETIC "ION HELIADE RĂDULESCU" TÂRGOVIȘTE	157	37	134	23	0	97	5	16	11	8	2	0	27.61%
LICEUL TEHNOLOGIC "CONSTANTIN BRÂNCOVEANU" TÂRGOVIȘTE	130	5	24	106	0	19	0	2	2	1	0	0	20.83%
LICEUL "AUREL RAINU" FIENI	81	9	52	29	0	43	1	3	3	1	2	0	17.31%
LICEUL "VOIEVODUL MIRCEA" TÂRGOVIȘTE	186	20	156	29	1	136	4	11	6	3	0	0	12.82%
LICEUL TEORETIC "MIHAI VITEAZUL" VIȘINA	39	2	26	13	0	24	1	0	1	1	0	0	7.69%
LICEUL TEHNOLOGIC NUCET	49	1	15	34	0	14	0	1	0	0	0	0	6.67%
LICEUL TEHNOLOGIC "IORDACHE GOLESCU" GĂEȘTI	160	7	107	53	0	100	9	6	1	0	0	0	6.54%
LICEUL TEHNOLOGIC "NICOLAE CIORĂNESCU" TÂRGOVIȘTE	80	1	19	61	0	18	1	0	0	1	0	0	5.26%
LICEUL TEHNOLOGIC VOINEȘTI	21	1	19	2	0	18	0	1	0	0	0	0	5.26%
LICEUL TEHNOLOGIC DE TRANSPORTURI AUTO TÂRGOVIȘTE	85	1	21	64	0	20	0	1	0	0	0	0	4.76%
LICEUL TEHNOLOGIC "GOGA IONESCU" TITU	120	3	98	22	0	95	3	2	0	1	0	0	3.06%
LICEUL TEHNOLOGIC "UDREA BĂLEANU" BĂLENI	15	0	14	1	0	14	0	0	0	0	0	0	0.00%
LICEUL TEHNOLOGIC "MARIN GRIGORE NĂSTASE" TĂRTĂȘEȘTI	94	0	16	78	0	16	0	0	0	0	0	0	0.00%
LICEUL TEHNOLOGIC "SPIRU HARET" TÂRGOVIȘTE	22	0	16	6	0	16	0	0	0	0	0	0	0.00%
LICEUL TEHNOLOGIC COJASCA	12	0	6	6	0	6	0	0	0	0	0	0	0.00%
LICEUL TEHNOLOGIC PETROL MORENI	107	0	36	71	0	36	2	0	0	0	0	0	0.00%
LICEUL TEHNOLOGIC PUCIOASA	22	0	17	5	0	17	1	0	0	0	0	0	0.00%
LICEUL TEHNOLOGIC "DR. C. ANGELESCU" GĂEȘTI	53	Activitate suspendată prin Hotărâre CJSU											
	<b>3264</b>	<b>963</b>	<b>2440</b>	<b>824</b>	<b>0</b>	<b>1477</b>	<b>73</b>	<b>270</b>	<b>334</b>	<b>276</b>	<b>83</b>	<b>0</b>	<b>39.47%</b>

**Rezultate obținute la nivelul unităților de învățământ la simulare perioada 2014-2021**

Nr. crt.	UNITATEA DE ÎNVĂȚĂMÂNT	2021	2019	2018	2017	2016	2015	2014
1	COLEGIUL NAȚIONAL "CONSTANTIN CARABELLA" TÂRGOVIȘTE	87.31%	64.78%	68.03%	70.89%	71.32%	79.87%	64.67%
2	COLEGIUL NAȚIONAL "IENĂCHIȚĂ VĂCĂRESCU" TÂRGOVIȘTE	79.70%	79.56%	87.27%	87.71%	74.04%	84.07%	66.00%
3	COLEGIUL NAȚIONAL "CONSTANTIN CANTACUZINO" TÂRGOVIȘTE	73.38%	80.36%	72.90%	55.74%	62.32%	51.61%	68.89%
4	LICEUL DE ARTE "BĂLAȘA DOAMNA" TÂRGOVIȘTE	69.09%	55.17%	55.38%	55.74%	47.83%	59.72%	51.61%
5	COLEGIUL NAȚIONAL "NICOLAE TITULESCU" PUCIOASA	45.05%	43.75%	28.83%	43.54%	51.22%	58.96%	45.05%
6	COLEGIUL ECONOMIC "ION GHICA" TÂRGOVIȘTE	44.16%	46.49%	44.30%	51.23%	36.17%	62.61%	57.84%
7	LICEUL TEORETIC "IANCU C VISSARION" TITU	41.29%	46.63%	39.86%	38.85%	41.18%	51.52%	24.56%
8	COLEGIUL NAȚIONAL "ION LUCA CARAGIALE" MORENI	39.86%	50.70%	36.05%	37.67%	63.24%	19.27%	37.02%
9	COLEGIUL NAȚIONAL "VLADIMIR STREINU" GĂEȘTI	39.46%	48.02%	46.99%	37.44%	47.31%	37.23%	51.46%
10	SEMINARUL TEOLOGIC ORTODOX "SF. IOAN GURĂ DE AUR" TÂRGOVIȘTE	38.10%	50.00%	40.00%	34.33%	45.61%	32.14%	57.14%
11	LICEUL TEORETIC "PETRU CERCEL" TÂRGOVIȘTE	34.78%	41.79%	40.88%	51.41%	37.50%	41.72%	25.93%
12	LICEUL TEORETIC "ION GHICA" RĂCARI	30.00%	17.24%	34.78%	26.23%	30.56%	24.21%	39.78%

13	LICEUL TEORETIC "ION HELIADE RĂDULESCU" TÂRGOVIȘTE	27.61%	19.31%	15.24%	22.06%	15.20%	11.48%	9.20%
14	LICEUL TEHNOLOGIC "CONSTANTIN BRÂNCOVEANU" TÂRGOVIȘTE	20.83%	7.14%	23.33%	0.00%	10.42%	12.99%	2.22%
15	LICEUL "AUREL RAINU" FIENI	17.31%	9.84%	11.67%	21.95%	26.09%	23.09%	15.84%
16	LICEUL "VOIEVODUL MIRCEA" TÂRGOVIȘTE	12.82%	13.38%	6.99%	21.09%	9.64%	11.95%	13.22%
17	LICEUL TEORETIC "MIHAI VITEAZUL" VIȘINA	7.69%	9.09%	7.89%	3.39%	8.33%	11.94%	2.99%
18	LICEUL TEHNOLOGIC NUCET	6.67%	6.25%	0.00%	7.14%	13.33%	10.00%	3.33%
19	LICEUL TEHNOLOGIC "IORDACHE GOLESCU" GĂEȘTI	6.54%	8.65%	0.00%	2.88%	3.01%	4.57%	0.68%
20	LICEUL TEHNOLOGIC "NICOLAE CIORĂNESCU" TÂRGOVIȘTE	5.26%	0.00%	0.00%	2.70%	3.04%	5.36%	3.23%
21	LICEUL TEHNOLOGIC VOINEȘTI	5.26%	0.00%	9.52%	4.35%	9.52%	5.88%	4.76%
22	LICEUL TEHNOLOGIC DE TRANSPORTURI AUTO TÂRGOVIȘTE	4.76%	0.00%	0.00%	0.00%	0.00%	0,00%	0,00%
23	LICEUL TEHNOLOGIC "GOGA IONESCU" TITU	3.06%	3.01%	5.26%	0.00%	2.78%	3.92%	2.63%
24	LICEUL TEHNOLOGIC "UDREA BĂLEANU" BĂLENI	0.00%	9.09%	23.81%	8.33%	38.46%	3.13%	0,00%
25	LICEUL TEHNOLOGIC PETROL MORENI	0.00%	0.00%	6.38%	4.76%	3.51%	5.13%	1.03%
25	LICEUL TEHNOLOGIC PUCIOASA	0.00%	0.00%	0.00%	3.70%	0.00%	0.00%	0.00%
27	LICEUL TEHNOLOGIC "MARIN GRIGORE NĂSTASE" TĂRTĂȘEȘTI	0.00%	0.00%	0.00%	4.17%	4.76%	2.33%	0,00%
28	LICEUL TEHNOLOGIC "SPIRU HARET" TÂRGOVIȘTE	0.00%	0.00%	0.00%	4.35%	2.08%	1.47%	1.67%
29	LICEUL TEHNOLOGIC COJAȘCA	0.00%	Fără clase a XII-a în perioada analizată					
30	LICEUL TEHNOLOGIC "DR.C. ANGELESCU" GĂEȘTI	Suspendat	0.00%	2.70%	3.57%	3.45%	2.17%	1.45%

Președinte comisia județeană,  
Inspector școlar general,  
Prof. Cătălina HOMEGHUI

Secretari comisia județeană,  
Informatician Mădălina SPĂTARU  
Informatician Claudiu BIDIČĂ